



Fundação de Apoio ao Desenvolvimento do Ensino,  
Ciência e Tecnologia do Estado de Mato Grosso do Sul

**GOVERNO DO ESTADO DE MATO GROSSO DO SUL**

**Fundação de Apoio ao Desenvolvimento do Ensino, Ciência e Tecnologia do  
Estado de Mato Grosso do Sul**

**RELATÓRIO DE GESTÃO DA FUNDECT - 2014**

**ATIVIDADES DE CIÊNCIA, TECNOLOGIA E INOVAÇÃO EM  
MATO GROSSO DO SUL**

**ABRIL DE 2015**

**GESTÃO 2014**

**Governador do Estado de Mato Grosso do Sul**  
ANDRÉ PUCCINELLI

**Vice-Governadora**  
SIMONE TEBET

**Secretário de Estado de Meio Ambiente, do Planejamento, da Ciência e Tecnologia**  
**(SEMAC)**  
CARLOS ALBERTO NEGREIROS SAID MENEZES

**DIRETORIA-EXECUTIVA 2014-2016**

Marcelo Augusto Santos Turine	Diretor-Presidente
Marilda Garcia Bruno	Diretor Científico
Artur Vieira dos Santos	Diretor Administrativo

**CONSELHO SUPERIOR**

Carlos Alberto Negreiros Said Menezes	Presidente do Conselho Superior
Marcelo Augusto Santos Turine	Diretor-Presidente da FUNDECT
Aiesca Oliveira Pellegrin	EMBRAPA PANTANAL
Cleber Oliveira Soares	AGRAER/EMBRAPA GADO DE CORTE
Dario de Oliveira Lima	UFMS
Felipe Augusto Dias	SUCITEC/SEMAC
Gustavo Gracioli	UFMS
João Onofre Pereira Pinto	UFMS
José Sabino	ANHANGUERA UNIDERP
Maria do Carmo Vieira	UFGD
Maristela de Oliveira França	SEBRAE-MS
Rosana Cristina Zanelatto Santos	UFMS
Sandro Márcio Lima	UEMS
Sonia Grubits	UCDB

**GESTÃO 2015**

**Governador do Estado de Mato Grosso do Sul**

REINALDO AZAMBUJA SILVA

**Vice-Governadora**

ROSIANE MODESTO DE OLIVEIRA

**Secretário de Estado de Cultura, Turismo, Empreendedorismo e Inovação  
(SECTEI)**

ATHAYDE NERY DE FREITAS JÚNIOR

**DIRETORIA-EXECUTIVA 2014-2016**

Marcelo Augusto Santos Turine	Diretor-Presidente
Marilda Garcia Bruno	Diretor Científico
Artur Vieira dos Santos	Diretor Administrativo

**CONSELHO SUPERIOR**

Athayde Nery de Freitas Júnior	Presidente do Conselho Superior
Marcelo Augusto Santos Turine	Diretor-Presidente da FUNDECT
Aiesca Oliveira Pellegrin	EMBRAPA PANTANAL
Cleber Oliveira Soares	AGRAER/EMBRAPA GADO DE CORTE
Edilson Costa	UEMS
Fernando Mendes Lamas	SEPAF
Gustavo Gracioli	UFMS
Luiz Simão Staszczak	IFMS
Maristela de Oliveira França	SEBRAE-MS
Renato Roscoe	SUCITEC
Ricardo José Senna	SEMADE
Rosana Cristina Zanelatto Santos	UFMS
Silvio Favero	Ananguera Uniderp
Sonia Grubits	UCDB

## **1. APRESENTAÇÃO**

A Fundação de Apoio ao Desenvolvimento do Ensino, Ciência e Tecnologia (FUNDECT), vinculada à Secretaria de Estado de Meio Ambiente, do Planejamento, da Ciência e Tecnologia (SEMACE), tem como principal função ampliar e consolidar as ações de Ciência, Tecnologia e Inovação (C,T&I) para formar e qualificar recursos humanos, conceder apoio de projetos de pesquisa e inovação relevantes ao desenvolvimento científico, econômico, social e cultural do Estado de Mato Grosso do Sul. A FUNDECT foi instituída pela Lei 1.860 de 03 de julho de 1998, alterada pela Lei nº 2.046, de 15 de dezembro de 1999, em cumprimento aos termos do artigo 42 do Ato das Disposições Constitucionais Gerais e Transitórias da Constituição Estadual, alterado pela Emenda Constitucional nº 13, de 01 de julho de 1999.

Em virtude da autonomia administrativa e financeira, as diretrizes políticas e de gestão da FUNDECT são formuladas pelo Conselho Superior e pela Diretoria-Executiva composta por Diretor-Presidente, Diretor Científico e Diretor Administrativo.

O Conselho Superior é formado por quatorze (14) conselheiros, representantes das instituições de ensino e/ou pesquisa do Estado, do setor Governamental, Empresarial e da Sociedade Civil Organizada, com mandato de quatro anos. Dois membros são natos, o Secretário de Estado da pasta e o Diretor-Presidente da Fundação; quatro membros escolhidos pelo governador e oito membros eleitos a partir de listas tríplexes com nomes indicados pelas instituições de ensino superior e/ou pesquisa, públicas ou privadas, sediadas no Estado de Mato Grosso do Sul. A relação de nomes e fotos dos conselheiros, dos diretores e do corpo-técnico administrativo da FUNDECT estão disponíveis no portal da fundação (<http://www.fundect.ms.gov.br>).

Neste documento apresenta-se o **RELATÓRIO DE GESTÃO DA FUNDECT**, os investimentos em C,T&I durante o exercício 2014 nas três seções a seguir:

**(I)** Atividades de fomento das ações de C,T&I - incluem as atividades vinculadas aos objetivos fins da fundação, promoção do desenvolvimento científico, tecnológico e de inovação do Estado. Envolve ações de captação de recursos governamentais (públicos) e empresariais (privado) para o fomento de projetos de pesquisadores e empresários, bem como a indução de Programas Especiais para estímulo às áreas estratégicas de pesquisa para Mato Grosso do Sul;

**(II)** Atividades de gestão da fundação; e

**(III)** Síntese do balanço financeiro, apresentando quadro de Receitas e Despesas em relação ao fomento e administração da fundação.

Resumidamente, os investimentos em C,T&I da FUNDECT no ano de 2014 foram:

- 1) Nº de Chamadas Públicas abertas e julgadas: 49 Chamadas
- 2) Nº de Convênios e/ou Acordos de Cooperação em andamento: 31
- 3) Nº de Projetos submetidos em 2014: 1.605 propostas
- 4) Nº de Projetos aprovados em 2014: 747 propostas, sendo 297 projetos de pesquisa e inovação, 40 eventos técnico-científicos e 410 bolsas de pesquisa e inovação (mestrado, doutorado, pós-doutorado, iniciação científica e extensão tecnológica)
- 5) Recurso financeiro da FUNDECT pago em 2014: R\$17.123.022,84
- 6) Recurso financeiro de parceiros, transferidos para a FUNDECT, e pago em 2014: R\$2.194.288,20

- 7) Recurso financeiro pago em 2014 diretamente pelos parceiros a beneficiados em Mato Grosso do Sul (sem transferência para a FUNDECT): R\$5.246.959,42.

No Anexo I são apresentados os investimentos APROVADOS em C,T&I, com muitos recursos ainda não pagos, distribuídos nas Instituições Científicas e Tecnológicas (ICTs) do Estado de Mato Grosso do Sul, pelas 11 (onze) microrregiões e pelas áreas de conhecimento definidas pelo CNPq.

## **2. FOMENTO – AÇÕES E ATIVIDADES DE C,T&I**

Foram lançadas 49 Chamadas Públicas para contemplar o plano de trabalho da FUNDECT em 2014, além do acompanhamento técnico e financeiro dos projetos em andamento que se iniciaram em chamadas de anos anteriores (2010, 2011, 2012, 2013 e 2014). O plano de investimento da FUNDECT está estruturado nos seguintes programas de C,T&I:

- (1) Apoio a Projetos de Pesquisa Científica, Tecnológica e de Inovação;
- (2) Apoio à Formação de Recursos Humanos;
- (3) Apoio à Realização de Eventos Técnico-Científicos;
- (4) Apoio à Publicações Técnico-Científicas;
- (5) Apoio à Inovação nas Empresas;
- (6) Apoio a Programas Especiais de C,T&I; e
- (7) Outras Ações de C,T&I

### **2.1. PROGRAMA DE APOIO A PROJETOS DE PESQUISA CIENTÍFICA, TECNOLÓGICA E DE INOVAÇÃO**

Este programa tem por objetivo apoiar projetos de pesquisa considerados relevantes para o desenvolvimento científico, tecnológico, e de inovação e/ou ainda socioeconômico e ambiental que causem impacto para o avanço na fronteira do conhecimento, de forma que contribua para a formação das novas gerações de pesquisadores, melhorem a qualidade do ensino em todos os níveis e ainda atendam às demandas sociais, tecnológicas e de inovação a partir dos resultados das pesquisas realizadas pelas ICTs do Estado de Mato Grosso do Sul. As Chamadas Públicas gerenciadas e com pagamentos realizados em 2014 foram:

- 1) Chamada FUNDECT/CNPq/FNDCT/FAPs/MEC/CAPES n° 18/2010 - REDE PRÓ CENTRO-OESTE;
- 2) Chamada FUNDECT/CNPq n° 04/2010 – DCR;
- 3) Chamada FUNDECT/CNPq N° 09/2011 – DCR;
- 4) Chamada FUNDECT/CNPq N° 05/2011 – PPP;
- 5) Chamada FUNDECT/CNPq N° 06/2011 – PRONEM;
- 6) Chamada FUNDECT N° 10/2011 – UNIVERSAL;
- 7) Chamada FUNDECT/DECIT-MS/CNPq/SES N° 04/2012 – PPSUS-MS;
- 8) Chamada FUNDECT/CNPq N° 05/2013 – DCR;
- 9) Chamada FUNDECT/DECIT-MS/CNPq/SES N° 04/2013 – PPSUS-MS;
- 10) Chamada FUNDECT/CNPq N° 17/2013 – PELD;
- 11) Chamada FUNDECT n° 21/2013 – MÍDIA CIÊNCIA;
- 12) Chamada FUNDECT/CNPq N° 14/2014 – PPP-MS;

- 13) Chamada FUNDECT/CNPq N° 15/2014 – PRONEM – MS;
- 14) Chamada FUNDECT/CNPq N° 09/2014 – DCR;
- 15) Chamada FUNDECT N° 11/2014 – UNIVERSAL-MS;
- 16) Chamada FUNDECT/CNPq N° 16/2014 – PRONEX – MS;
- 17) Chamada FUNDECT/CAPES N° 12/2014 – BIOTA-MS;
- 18) Chamada FUNDECT/CAPES N° 13/2014 – EDUCA-MS;
- 19) Chamada FUNDECT/CAPES n° 44/2014 – PAPOS-MS;
- 20) Chamada FUNDECT/CAPES n° 06/2014 – PAPOS-DINTER-MS – FASE II;
- 21) Chamada FUNDECT/CAPES n° 46/2014 – PAPOS-DINTER-MS – FASE III;
- 22) Chamada FUNDECT/CAPES n° 7/2014 – PAPOS REDE PRÓ-CENTRO-OESTE – FASE I;
- 23) Chamada FUNDECT/CAPES n° 45/2014 – PAPOS REDE PRÓ-CENTRO-OESTE – FASE II.

### 2.1.1. Chamada FUNDECT/CNPq/FNDCT/FAPs/MEC/CAPES n° 18/2010 - REDE PRÓ CENTRO-OESTE

A chamada tem como objeto apoiar projetos de pesquisa científica e tecnológica que visem à implantação e consolidação da Rede Centro-Oeste de Pós-Graduação, Pesquisa e Inovação em Biotecnologia e Biodiversidade – Rede PRÓ CENTRO-OESTE. Foram aprovados 20 projetos em Mato Grosso do Sul, com investimentos de R\$1.966.058,10 pela FUNDECT e R\$4.534.809,69 pelo CNPq/CAPES, totalizando R\$ R\$6.500.867,79. Na Tabela 01 é apresentada a relação dos projetos aprovados por instituição e o desembolso dos recursos realizados pela FUNDECT em 2014, que totalizou R\$97.000,00.

**Tabela 01.** Distribuição dos projetos aprovados e pagos por instituição em 2014- Chamada FUNDECT n° 18/2010 - Rede Pró Centro-Oeste.

INSTITUIÇÃO	APROVADOS	VALOR (R\$)	CUSTEIO (R\$)	TOTAL PAGO EM 2014 - R\$
UEMS	3	225.500,00	160.000,00	0,0
UFMS	5	148.034,90	115.034,90	0,0
UFGD	2	296.500,00	169.000,00	0,0
UCDB	1	204.000,00	102.000,00	0,0
CNPGC	6	1.722.893,50	1.336.025,00	97.000,00
CPAP	3	92.000,00	68.000,00	0,0
<b>TOTAL</b>	<b>20</b>	<b>2.688.928,40</b>	<b>1.950.059,90</b>	<b>97.000,00</b>

### 2.1.2. Chamada FUNDECT/CNPq N° 05/2011 – PPP e Chamada FUNDECT/CNPq N° 14/2014 – PPP-MS

#### Chamada FUNDECT/CNPq N° 05/2011 – PPP

A chamada lançada em 2011 tem como objetivo apoiar projetos científicos e tecnológicos em todas as áreas do conhecimento para jovens pesquisadores (dez anos de doutorado). No total foram encaminhadas 111 propostas, totalizando uma demanda de R\$3.825.186,28 e foram

aprovados 89 projetos, com investimento da ordem de R\$3.000.000,00, sendo R\$900.000,00 de custeio e R\$2.100.000,00 para capital, conforme Tabela 02.

**Tabela 02.** Distribuição dos projetos aprovados e pagos por instituição em 2014 - Chamada FUNDECT/CNPq n° 05/2011 - PPP.

INSTITUIÇÃO	APROVADOS	VALOR (R\$)	CUSTEIO (R\$)	CAPITAL (R\$)	TOTAL PAGO EM 2014 - R\$
UEMS	13	482.552,93	121.636,08	360.916,85	87.079,35
UFMS	36	1.199.412,96	361.312,75	838.100,21	280.494,16
UFGD	24	806.335,48	253.895,55	552.439,93	149.847,95
UCDB	02	45.255,00	12.675,00	32.580,00	9.578,75
CNPGC	08	319.203,53	79.707,97	239.495,56	46.828,67
CPAP	01	15.342,10	5.142,10	10.200,00	0,0
CPAO	02	70.147,55	19.111,00	51.036,55	24.503,16
UNIGRAN	02	40.425,45	31.994,55	8.430,90	0,0
IFMS	01	21.325,00	14.525,00	6.800,00	0,0
<b>TOTAL</b>	<b>89</b>	<b>3.000.000,00</b>	<b>900.000,00</b>	<b>2.100.000,00</b>	<b>598.332,04</b>

**Chamada FUNDECT/CNPq N° 14/2014 – PPP-MS**

Em 2014 foi lançada a Chamada FUNDECT/CNPq N° 14/2014 – PPP-MS, sendo encaminhadas 114 propostas e enquadradas 95, com uma demanda financeira de R\$4.506.038,89, onde R\$1.561.068,81 para custeio e R\$2.994.970,08 para capital. Foram aprovadas 62 propostas, com investimento de R\$2.280.000,00, sendo R\$600.000,00 de custeio e R\$1.680.000,00 para capital, conforme Tabela 03. Nenhuma proposta foi contratada no ano de 2014.

**Tabela 03.** Distribuição dos projetos aprovados por instituição em 2014 – Chamada FUNDECT/CNPq n° 14/2014 - PPP.

INSTITUIÇÃO	APROVADOS	VALOR (R\$)	CUSTEIO (R\$)	CAPITAL (R\$)	TOTAL PAGO EM 2014 - R\$
AGRAER	1	39.000,00	11.000,00	28.000,00	0,0
CNPGC	5	186.500,00	47.500,00	139.000,00	0,0
FIOCRUZ MS	1	39.000,00	11.000,00	28.000,00	0,0
UCDB	2	69.000,00	19.200,00	49.800,00	0,0
UEMS	5	174.000,00	43.000,00	131.000,00	0,0
UFGD	18	669.901,20	172.901,20	497.000,00	0,0



UFMS	29	1.065.598,80	284.398,80	781.200,00	0,0
UNIDERP	1	37.000,00	11.000,00	26.000,00	0,0
<b>TOTAL</b>	<b>62</b>	<b>2.280.000,00</b>	<b>600.000,00</b>	<b>1.680.000,00</b>	<b>0,0</b>

### 2.1.3. Chamada FUNDECT/CNPq N° 06/2011 – PRONEM e Chamada FUNDECT/CNPq N° 15/2014 – PRONEM-MS

#### Chamada FUNDECT/CNPq N° 06/2011 – PRONEM

Esta chamada foi lançada em 2011 e objetiva conceder apoio financeiro para a execução de projetos científicos e tecnológicos em todas as áreas do conhecimento para grupos emergentes. No total foram encaminhadas 47 propostas, totalizando R\$10.742.495,24. Foram aprovados 23 projetos, com investimento da ordem de R\$3.576.000,00, sendo R\$2.145.600,00 de custeio e R\$ 1.430.400,00 para capital, conforme Tabela 04.

**Tabela 04.** Distribuição dos projetos aprovados e pagos por instituição em 2014- Chamada FUNDECT/CNPq n° 06/2011 - PRONEM.

INSTITUIÇÃO	APROVADOS	VALOR (R\$)	CUSTEIO (R\$)	CAPITAL (R\$)	TOTAL PAGO EM 2014 – R\$
UEMS	03	363.342,00	205.242,00	158.100,00	39.030,00
UFMS	13	2.147.639,05	1.187.091,67	960.547,38	252.106,72
UFGD	05	750.900,95	484.651,33	266.249,62	148.651,33
UCDB	01	104.577,00	90.827,00	13.750,00	0,0
CNPGC	01	209.541,00	177.788,00	31.753,00	77.788,00
<b>TOTAL</b>	<b>23</b>	<b>3.576.000,00</b>	<b>2.145.600,00</b>	<b>1.430.400,00</b>	<b>517.576,05</b>

#### Chamada FUNDECT/CNPq N° 15/2014 – PRONEM-MS

Em 2014 foram encaminhadas 50 propostas e enquadradas 43, com uma demanda financeira de R\$14.266.036,20, onde R\$7.297.275,53 para custeio e R\$6.968.760,67 para capital. Foram aprovadas 20 propostas, com investimento de R\$4.275.000,00, sendo R\$2.025.000,00 de custeio e R\$2.250.000,00 para capital, conforme Tabela 05. Nenhuma proposta foi contratada no ano de 2014.

**Tabela 05.** Distribuição dos projetos aprovados por instituição em 2014 - Chamada FUNDECT/CNPq n° 15/2014 – PRONEM-MS.

INSTITUIÇÃO	APROVADOS	VALOR (R\$)	CUSTEIO (R\$)	CAPITAL (R\$)	TOTAL PAGO EM 2014 – R\$
CNPGC	2	429.123,54	169.504,24	259.619,30	0,0
CPAO	1	215.158,00	102.716,00	112.442,00	0,0
CPAP	1	221.600,00	150.400,00	71.200,00	0,0
UCDB	2	440.050,00	200.007,00	240.043,00	0,0
UEMS	1	205.650,00	90.550,00	115.100,00	0,0



UFGD	5	1.037.994,30	459.887,45	578.106,85	0,0
UFMS	8	1.725.424,16	851.935,31	873.488,85	0,0
<b>TOTAL</b>	<b>20</b>	<b>4.275.000,00</b>	<b>2.025.000,00</b>	<b>2.250.000,00</b>	<b>0,0</b>

**2.1.4. Chamada FUNDECT/CNPq n° 04/2010 – DCR, Chamada FUNDECT/CNPq n° 09/2011 – DCR, Chamada FUNDECT/CNPq n° 05/2013 – DCR e Chamada FUNDECT/CNPq n° 09/2014 – DCR**

Em 2011 foi celebrado novo convênio FUNDECT/CNPq - DCR n° 68.0002/2011-1, e tem como objetivo atrair e contribuir para o deslocamento e fixação de pesquisadores doutores por até 36 (trinta e seis) meses em instituições públicas ou privadas de ensino superior e/ou pesquisa do Estado de Mato Grosso do Sul. Neste convênio, estão sendo disponibilizadas quotas de bolsas no valor total de R\$11.856.000,00 e a FUNDECT o valor de R\$1.560.000,00 para pagamento do projeto de pesquisa (valor máximo R\$30.000,00/projeto). Deste a implantação do Convênio em 2011 foram lançadas quatro Chamadas Publicas, aprovando até o momento 71 bolsas com um montante aprovado de R\$1.928.653,85. Para a Chamada de 2014 foi feito um investimento de R\$7.478.800,00 (sete milhões quatrocentos e setenta e oito mil e oitocentos reais), sendo: R\$6.248.800,00 (seis milhões duzentos e quarenta oito mil e oitocentos reais) oriundos do CNPq e R\$1.230.000,00 (um milhão e duzentos e trinta mil reais) da FUNDECT/MS, provenientes do Tesouro do Estado de Mato Grosso do Sul. A Chamada FUNDECT/CNPq N° 09/2014 – DCR foi dividida em três rodadas, sendo que os projetos enquadrados na terceira rodada estão em fase final de análise por Consultores Ad hoc.

Em 2014, a FUNDECT pagou R\$334.640,06 para apoio aos projetos de pesquisa, e o CNPq pagou R\$1.549.800,00 referente a 369 bolsas (média de R\$4.200,00/mês), sendo e 36 da Chamada 04/2010 (R\$151.200,00), 132 da Chamada 09/2011 (R\$554.400,00) e 201 das Chamadas 05/2013 e 09/2014 (R\$884.200,00). É importante destacar que o recurso do CNPq não é descrito na Tabela 54 de despesas da FUNDECT no exercício de 2014, pois não houve transferências de recursos diretamente para a FUNDECT.

**Chamada FUNDECT/CNPq n° 04/2010 – DCR**

A chamada foi implementada em 2010, quando foram encaminhadas 20 propostas, totalizando R\$508.036,76, sendo R\$404.024,03 de custeio e R\$104.012,73 de capital. Das 20 propostas, 05 foram aprovadas, contratadas e pagas e estão em andamento em 2014, conforme Tabela 06. Em 2014 não houve pagamento por parte da FUNDECT (todos projetos pagos anteriormente) e o CNPq pagou total de 36 bolsas, totalizando aproximadamente R\$151.200,00.

**Tabela 06.** Distribuição dos projetos aprovados e pagos por instituição em 2014 – Chamada FUNDECT/CNPq n° 04/2010 - DCR.

INSTITUIÇÃO	APROVADOS	VALOR (R\$)	CUSTEIO (R\$)	CAPITAL (R\$)	PAGO FUNDECT 2014 – R\$	PAGO CNPq 2014-R\$
UFGD	1	29.166,00	27.366,00	1.800,00	0,0	<b>151.200,00</b>

UFMS	2	54.282,55	51.182,55	3.100,00	0,0
CNPGC	2	52.265,61	45.166,05	7.099,56	0,0
<b>TOTAL</b>	<b>5</b>	<b>135.714,16</b>	<b>123.714,60</b>	<b>11.999,56</b>	<b>0,0</b>

#### Chamada FUNDECT/CNPq n° 09/2011 – DCR

A presente chamada foi implementada em 2012, quando foram encaminhadas 34 propostas, totalizando R\$902.198,30, sendo R\$710.134,20 de custeio e R\$192.014,10 de capital. Das 34 propostas, 18 foram aprovadas e devidamente contratadas, conforme Tabela 07, sendo pago pela FUNDECT o valor de R\$42.300,00 para o apoio aos projetos, e pelo CNPq foram pagas 132 bolsas, totalizando aproximadamente R\$554.400,00.

**Tabela 07.** Distribuição dos projetos aprovados e pagos por instituição em 2014 – Chamada FUNDECT/CNPq n° 09/2011 - DCR.

INSTITUIÇÃO	APROVADOS	VALOR (R\$)	CUSTEIO (R\$)	CAPITAL (R\$)	PAGO FUNDECT 2014 – R\$	PAGO CNPq 2014-R\$
UFMS	8	109.434,56	88.134,56	21.300,00	11.000,00	<b>554.400,00</b>
UFGD	4	111.942,70	87.692,70	24.250,00	2.430,00	
UEMS	1	28.580,79	21.642,49	6.938,30	8.100,00	
CNPGC	4	116.208,13	96.991,83	19.216,30	10.600,00	
UCDB	1	29.021,19	22.535,19	6.486,00	10.000,00	
<b>TOTAL</b>	<b>18</b>	<b>395.187,37</b>	<b>316.996,77</b>	<b>78.190,60</b>	<b>42.130,00</b>	

#### Chamada FUNDECT/CNPq n° 05/2013 – DCR

A presente chamada foi implementada em 2013, quando foram encaminhadas 49 propostas, totalizando R\$ 1.516.997,85, sendo R\$ 1.133.523,68 de custeio e R\$ 383.474,17 de capital. Das 49 propostas, 24 propostas foram aprovadas num total de R\$ 688.804,16, sendo R\$504.358,98 para despesas de custeio e R\$184.445,18 para capital. Em 2014, a FUNDECT pagou R\$ 232.510,06, conforme Tabela 08.

**Tabela 08.** Distribuição dos projetos aprovados e pagos por instituição em 2014 – Chamada FUNDECT/CNPq n° 05/2013 - DCR.

INSTITUIÇÃO	APROVADOS	VALOR (R\$)	CUSTEIO (R\$)	CAPITAL (R\$)	PAGO FUNDECT 2014 – R\$
UFMS	16	460.909,12	326.300,93	134.608,19	148.678,39
UFGD	3	82.036,34	55.899,35	26.136,99	31.151,67
UCDB	1	30.000,00	14.980,00	15.020,00	10.000,00
CNPGC	1	27.788,70	27.788,70	0,00	10.000,00
CPAO	1	29.480,00	24.300,00	5.180,00	12.680,00
CPAP	2	58.590,00	55.090,00	3.500,00	20.000,00
<b>TOTAL</b>	<b>24</b>	<b>688.804,16</b>	<b>504.358,98</b>	<b>184.445,18</b>	<b>232.510,06</b>

**Chamada FUNDECT/CNPq nº 09/2014 – DCR**

A chamada foi implementada em 2014, sendo dividida em três etapas. Nas duas primeiras etapas foram aprovadas 24 propostas totalizando R\$708.948,16, sendo R\$550.938,06 de custeio e R\$ 158.010,10 de capital. Na terceira etapa da chamada, foram recebidas 31 propostas das quais 17 foram enquadradas. As propostas enquadradas estão sob avaliação de mérito técnico-científico pelos consultores Ad-hoc, com aprovação prevista para o primeiro trimestre de 2015. Em 2014, foi pago o valor de R\$60.000,00, conforme Tabela 09.

**Tabela 09.** Distribuição dos projetos aprovados e pagos por instituição em 2014 – Chamada FUNDECT/CNPq nº 09/2014 - DCR.

INSTITUIÇÃO	APROVADOS	VALOR (R\$)	CUSTEIO (R\$)	CAPITAL (R\$)	TOTAL PAGO EM 2014 – R\$
CNPGC	2	59.696,51	19.786,41	39.910,10	0,0
CPAO	1	29.897,00	28.397,00	1.500,00	0,0
CPAP	3	88.373,00	73.773,00	14.600,00	10.000,00
FIOCRUZ	1	29.989,00	29.989,00	0,00	10.000,00
UCDB	1	29.100,00	29.100,00	0,00	0,0
UEMS	7	207.429,49	167.921,49	39.508,00	20.000,00
UFGD	5	145.318,64	99.280,64	46.038,00	0,0
UFMS	4	119.144,52	102.690,52	16.454,00	20.000,00
<b>TOTAL</b>	<b>24</b>	<b>708.948,16</b>	<b>550.938,06</b>	<b>158.010,10</b>	<b>60.000,00</b>

### 2.1.5. Chamada FUNDECT nº 10/2011 – UNIVERSAL e Chamada FUNDECT nº 11/2014 – UNIVERSAL

#### Chamada FUNDECT nº 10/2011 – UNIVERSAL

Essa chamada foi lançada em 2011 com recursos da FUNDECT de até R\$ 1.500.000,00 em três faixas de financiamento (A, B e C), variando aportes de até R\$10.000,00, R\$ 20.000,00 e R\$ 30.000,00 para cada projeto aprovado. No total foram encaminhadas 159 propostas, sendo 132 enquadradas, com demanda de R\$2.913.951,71. Foram aprovados 55 projetos, com investimento da ordem de R\$941.887,15, sendo R\$546.020,35 de custeio e R\$ 395.866,80 para capital. Em 2014, foram pagos R\$373.782,81, conforme Tabela 10.

**Tabela 10.** Distribuição dos projetos aprovados e pagos por instituição em 2014 - Chamada FUNDECT nº 10/2011 - Universal.

INSTITUIÇÃO	APROVADOS	VALOR (R\$)	CUSTEIO (R\$)	CAPITAL (R\$)	TOTAL PAGO EM 2014 – R\$
UEMS	11	136.293,10	74.074,00	62.219,10	66.890,55
UFMS	20	364.334,25	225.199,38	139.134,87	166.042,20
UFGD	11	199.233,70	107.099,66	92.134,04	74.024,48
UCDB	02	94.369,96	57.737,96	36.632,00	7.575,00

CNPGC	04	71.289,64	47.742,85	23.546,79	34.194,33
CPAO	01	21.700,00	2.700,00	19.000,00	6.667,50
FIOCRUZ	01	26.705,00	23.705,00	3.000,00	9.500,00
UNIDERP	02	27.961,50	7.761,50	20.200,00	6.008,00
IAGRO	01	941.887,15	546.020,35	395.866,80	
UNIGRAN	02	136.293,10	74.074,00	62.219,10	2.880,75
<b>TOTAL</b>	<b>55</b>	<b>2.020.067,40</b>	<b>1.166.114,70</b>	<b>853.952,70</b>	<b>373.782,81</b>

### Chamada FUNDECT nº 11/2014 – UNIVERSAL

Essa chamada foi lançada em 2014 com recursos da FUNDECT de até R\$ 500.000,00, em três faixas de financiamento, variando aportes de até R\$10.000,00, R\$ 20.000,00 e R\$ 30.000,00 para cada projeto aprovado. No total foram encaminhadas 139, com demanda de R\$2.666.485,79 sendo R\$ 1.851.599,31 para custeio e R\$814.866,48 para capital. Foram aprovados 96 projetos, com investimento da ordem de R\$1.739.000,00, sendo R\$1.159.652,38 de custeio e R\$ 579.347,62 para capital. Em 2014, foi pago o valor de R\$1.118.999,34, conforme Tabela 11.

**Tabela 11.** Distribuição dos projetos aprovados e pagos por instituição em 2014 - Chamada FUNDECT nº 11/2014 - Universal.

INSTITUIÇÃO	APROVADOS	VALOR (R\$)	CUSTEIO (R\$)	CAPITAL (R\$)	TOTAL PAGO EM 2014 – R\$
AGRAER	2	40.000,00	38.481,20	1.518,80	20.000,00
CNPGC	7	133.000,00	123.350,00	9.650,00	70.000,00
CPAO	1	20.000,00	18.180,00	1.820,00	8.820,00
CPAP	2	40.000,00	29.800,00	10.200,00	20.000,00
FIOCRUZ	1	20.000,00	17.746,00	2.254,00	9.254,00
Fundação MS	1	20.000,00	1.600,00	18.400,00	14.800,00
UCDB	4	70.000,00	62.202,00	7.798,00	40.000,00
UEMS	16	276.000,00	151.380,33	124.619,67	178.366,55
UFGD	15	276.000,00	135.430,35	140.569,65	170.914,65
UFMS	43	771.000,00	556.948,00	214.052,00	538.378,64
UNIDERP	2	40.000,00	13.304,50	26.695,50	26.695,50
UNIGRAN	2	33.000,00	11.230,00	21.770,00	21.770,00
<b>TOTAL</b>	<b>96</b>	<b>1.739.000,00</b>	<b>1.159.652,38</b>	<b>579.347,62</b>	<b>1.118.999,34</b>

### 2.1.6. Chamada FUNDECT/DECIT-MS/CNPq/SES N° 04/2012 – PPSUS-MS e Chamada FUNDECT/DECIT-MS/CNPq/SES N° 04/2013 – PPSUS-MS

#### Chamada FUNDECT/DECIT-MS/CNPq/SES N° 04/2012 – PPSUS-MS

Essa chamada foi lançada em 2012 em parceria com o Ministério da Saúde - MS, o

Conselho Nacional de Desenvolvimento Científico e Tecnológico - CNPq e o Governo do Estado de Mato Grosso do Sul, por intermédio da Fundação de Apoio ao Desenvolvimento do Ensino, Ciência e Tecnologia do Estado de Mato Grosso do Sul - FUNDECT e a Secretaria de Estado de Saúde de Mato Grosso do Sul - SES. Tem como objetivo conceder apoio financeiro a projetos de pesquisa que promovam o desenvolvimento científico e tecnológico da área de Saúde (SUS) no Estado de Mato Grosso do Sul. Foram encaminhadas 27 propostas com uma demanda financeira de R\$1.332.980,83, e aprovados 23 projetos totalizando R\$ 1.012.020,79, sendo R\$567.089,51 de custeio, R\$248.160,98 de capital e R\$196.800,00 de bolsas de Iniciação Científica. Do total de recursos aprovados, foi realizado em 2014 o pagamento de R\$ 185.453,00 (Tabela 12).

**Tabela 12.** Distribuição dos projetos aprovados e pagos por instituição em 2014 - FUNDECT/DECIT-MS/CNPq/SES nº 04/2012 – PPSUS-MS.

<b>INSTITUIÇÃO</b>	<b>APROVADOS</b>	<b>CUSTEIO (R\$)</b>	<b>CAPITAL (R\$)</b>	<b>BOLSAS (R\$)</b>	<b>TOTAL PAGO EM 2014 – R\$</b>
UEMS	04	21.539,00	22.850,00	33.600,00	10.900,00
UFMS	11	312.140,12	140.864,98	115.200,00	114.353,00
FIOCRUZ	01	15.141,60	2.539,00	-	5.000,00
SES	01	18.750,00	4.100,00	9.600,00	7.200,00
UFGD	04	147.269,69	58.130,00	38.400,00	48.000,00
IFMS	01	1.500,00	10.000,00	-	
UCDB	01	50.719,40	9.677,00	-	
<b>TOTAL</b>	<b>23</b>	<b>567.059,81</b>	<b>248.160,98</b>	<b>196.800,00</b>	<b>185.453,00</b>

**Chamada FUNDECT/DECIT-MS/CNPq/SES Nº 04/2013 – PPSUS-MS**

Esta chamada foi lançada em 2013 em parceria com o CNPq, MS, FUNDECT e SES-MS. Teve como objetivo conceder apoio financeiro a projetos de pesquisa de impacto na área de Saúde (SUS) no Estado de Mato Grosso do Sul. Foram encaminhadas 53 propostas com uma demanda financeira de R\$2.137.030,73, e aprovados e contratados 22 projetos totalizando R\$700.574,46 (Tabela 13). Do total de recursos aprovados, foi pago em 2014 o valor de R\$81.639,95.

**Tabela 13.** Distribuição dos projetos aprovados e pagos por instituição em 2014 - FUNDECT/DECIT-MS/CNPq/SES nº 04/2013 – PPSUS-MS.

<b>INSTITUIÇÃO</b>	<b>APROVADOS</b>	<b>CUSTEIO (R\$)</b>	<b>CAPITAL (R\$)</b>	<b>BOLSAS (R\$)</b>	<b>TOTAL PAGO EM 2014 – R\$</b>
UFMS	10	237.208,72	76.606,11	33.600,00	
UFGD	6	112.184,50	25.862,00	43.200,00	81.639,95
UCDB	1	49.975,98	-	-	
FIOCRUZ MS	3	48.932,87	26.753,00	-	

ANHANGUERA-UNIDERP	1	3.226,43	4.018,35	14.400,00	
ESP/SES/MS	1	14.971,50	4.835,00	4.800,00	
<b>TOTAL</b>	<b>22</b>	<b>466.500,00</b>	<b>138.074,46</b>	<b>96.000,00</b>	<b>81.639,95</b>

### 2.1.7. Chamada FUNDECT/CNPq N°16/2014 – PRONEX – MS

Esta chamada foi lançada em 2014 em parceria com o CNPq com o objetivo de apoiar projetos de pesquisa científica, tecnológica e de inovação propostos por grupos de pesquisa e Núcleos de Excelência, sediados no Estado de Mato Grosso do Sul, em áreas que representem significativa contribuição ao desenvolvimento da C,T&I. As 06 propostas encaminhadas foram aprovadas, com uma demanda financeira de R\$1.995.000,00, sendo R\$1.155.000,00 para custeio e R\$ 840.000,00 para capital. Na Tabela 14 tem a distribuição dos projetos aprovados por ICT que deverão ser pagos em 2015.

**Tabela 14.** Distribuição dos projetos aprovados por instituição em 2014 - Chamada FUNDECT/CNPq N°16/2014 – PRONEX – MS.

INSTITUIÇÃO	APROVADOS	VALOR (R\$)	CUSTEIO (R\$)	CAPITAL (R\$)	TOTAL PAGO EM 2014 – R\$
CNPGC	1	304.906,35	225.026,35	109.700,00	-
CPAP	1	320.901,97	179.545,97	141.356,00	-
UEMS	1	320.140,00	171.340,00	148.800,00	-
UFGD	1	341.967,40	196.697,40	145.000,00	-
UFMS	2	677.084,28	381.940,28	295.144,00	-
<b>TOTAL</b>	<b>6</b>	<b>1.995.000,00</b>	<b>1.155.000,00</b>	<b>840.000,00</b>	<b>-</b>

### 2.1.8. Chamada FUNDECT/CAPES N° 12/2014 – BIOTA-MS

Esta chamada foi lançada em 2014 em parceria com a CAPES com objetivo de apoiar projetos de pesquisa, de extensão e de inovação a fim de promover a expansão e consolidação da Rede de Pesquisa em Biodiversidade e Biotecnologia no Estado de Mato Grosso do Sul, contribuindo para a formação de recursos humanos e a produção de conhecimentos que promovam o desenvolvimento social e econômico sustentável com vistas à conservação e ao uso sustentável dos recursos naturais dos biomas Cerrado, Pantanal e Chaco. Foram encaminhadas 22 propostas com demanda orçamentária de R\$615.275,96 sendo R\$389.149,33 para custeio e R\$226.126,63 para capital. Das propostas enquadradas, 12 foram aprovadas com uma demanda de R\$409.749,22 sendo R\$ 282.666,20 para custeio e R\$ 127.083,02 para capital. Na Tabela 15 aparece a descrição dos projetos aprovados por instituição de ensino com recursos pagos em 2014.



**Tabela 15.** Distribuição dos projetos aprovados e pagos por instituição em 2014 - Chamada FUNDECT/CAPES N° 12/2014 – BIOTA-MS.

INSTITUIÇÃO	APROVADOS	VALOR (R\$)	CUSTEIO (R\$)	CAPITAL (R\$)	TOTAL PAGO EM 2014 – R\$
UCDB	2	44.680,00	32.680,00	12.000,00	22.340,00
UEMS	2	57.030,00	57.030,00	0,00	28.515,00
UFGD	6	148.833,76	91.673,76	57.160,00	76.216,88
UFMS	4	112.380,41	79.414,39	32.966,02	56.190,21
UNIDERP	2	46.825,05	21.868,05	24.957,00	23.412,53
<b>TOTAL</b>	<b>16</b>	<b>409.749,22</b>	<b>282.666,20</b>	<b>127.083,02</b>	<b>206.674,62</b>

**2.1.9. Chamada FUNDECT/CAPES N° 13/2014 – EDUCA-MS**

Esta chamada foi lançada em 2014 em parceria com a CAPES com objetivo de fomentar a produção acadêmica e apoiar o desenvolvimento de projetos de pesquisa e extensão por meio de ações interinstitucionais e interdisciplinares, em rede, com foco na capacitação de gestores e na formação de professores da Educação Básica com significativa contribuição para a melhoria dos indicadores do desenvolvimento educacional dos municípios sul-mato-grossenses. Foram recebidas 8 propostas com demanda de R\$177.683,87 somente para despesas de custeio. Foram aprovadas 5 propostas com financiamento total de R\$116.161,62. Na Tabela 16 é ilustrada a distribuição dos projetos aprovados por instituição de ensino.

**Tabela 16:** Distribuição dos projetos aprovados e pagos por instituição em 2014 - Chamada FUNDECT/CAPES N° 13/2014 – EDUCA-MS.

INSTITUIÇÃO	APROVADOS	VALOR (R\$)	TOTAL PAGO EM 2014 – R\$
UEMS	2	44.463,22	44.463,22
UFGD	3	71.698,40	71.698,40
<b>TOTAL</b>	<b>5</b>	<b>R\$ 116.161,62</b>	<b>116.161,62</b>

**2.1.10. Chamada FUNDECT/CAPES n° 12/2013 – PAPOS-MS**

A chamada tem como objetivo aumentar a competitividade dos Programas de Pós-Graduação do Estado de Mato Grosso do Sul com apoio financeiro para melhorar a qualificação dos estudantes vinculados aos cursos regulares de pós-graduação *stricto sensu*, nível Mestrado e Doutorado Acadêmico, permitindo mobilidade acadêmica de estudantes e pesquisadores, interação técnico-científica por meio de formação de redes de cooperação, consolidação dos PPG de Mato Grosso do Sul e participação de estudantes e pesquisadores em eventos científicos de relevância e impacto na área. As propostas aprovadas serão financiadas com recursos apenas da FUNDECT advindos do Termo de Cooperação FUNDECT/CAPES N°03/20013. O total de recursos destinados para essa chamada é de até R\$800.000,00 (oitocentos mil reais). Foram enviadas 48 propostas, sendo 37 aprovadas, totalizando R\$600.000,00. Em 2014, foram pagos o montante de R\$456.800,00 (Tabela 17).



**Tabela 17.** Distribuição das propostas aprovadas no Estado de Mato Grosso do Sul – Chamada FUNDECT/CAPES nº 12/2013 – PAPOS.

INSTITUIÇÃO	APROVADOS	VALOR CUSTEIO (R\$)	TOTAL PAGO EM 2014 (R\$)
Anhanguera Uniderp	1	25.000,00	25.000,00
UCDB	5	99.000,00	99.000,00
UEMS	6	85.000,00	85.000,00
UFGD	15	232.000,00	76.800,00
UFMS	10	159.000,00	159.000,00
<b>TOTAL</b>	<b>37</b>	<b>600.000,00</b>	<b>456.800,00</b>

**2.1.11. Chamada FUNDECT/CAPES nº 44/2014 – PAPOS-MS**

Nesta chamada foram recebidas um total de 46 (quarenta e seis) propostas, totalizando uma demanda de R\$5.340.128,48. Foram recomendadas 38 (trinta e oito) propostas e 08 (oito) foram recomendadas com restrição. As propostas aprovadas serão financiadas com recursos da FUNDECT e da CAPES advindos do Termo de Cooperação FUNDECT/CAPES Nº03/20013, sendo investidos R\$3.500.000,00, sendo R\$ 1.500.000,00 pagos pela FUNDECT e R\$ 2.000.000,00 pela CAPES, conforme Tabela 18.

**Tabela 18.** Distribuição das propostas aprovadas pelas IES do Estado de Mato Grosso do Sul - Chamada FUNDECT/CAPES nº 44/2014 – PAPOS-MS.

INSTITUIÇÃO	APROVADOS	VALOR CUSTEIO (R\$)	TOTAL PAGO EM 2014 (R\$)
UCDB	5	509.000,00	10.000,00
UEMS	5	250.000,00	
UFGD	13	1.356.000,00	
UFMS	14	1.355.000,00	48.000,00
ANHAGUERA-UNIDERP	1	30.000,00	
<b>TOTAL</b>	<b>38</b>	<b>3.500.000,00</b>	<b>58.000,00</b>

**2.1.12. Chamada FUNDECT/CAPES nº 06/2014 – PAPOS-DINTER-MS – FASE II e Chamada FUNDECT/CAPES nº 46/2014 – PAPOS-DINTER-MS – FASE III**

As duas Chamadas tem como objetivo a concessão de apoio financeiro para proporcionar melhores condições na formação de recursos humanos em Doutorado em Administração – CAPES, UFMS e UNINOVE - Doutorado interinstitucional aprovado pela CAPES, em conformidade com as disposições da Ação Induzida – Convite Doutorado Interinstitucional – Fundações de Amparo à Pesquisa. O total de recursos destinados para cada Chamada é de até R\$160.000,00 (cento e sessenta mil reais) com recursos específicos para custeio provenientes do Tesouro do Estado de Mato Grosso do Sul. Na chamada 06/2014 foi recebida e aprovada apenas uma proposta o mesmo acontecendo com a Chamada 46/2014, conforme Tabelas 19 e 20 respectivamente.

**Tabela 19.** Distribuição das propostas aprovadas pela IES do Estado de Mato Grosso do Sul na Chamada FUNDECT/CAPES nº 06/2014 – PAPOS-DINTER – FASE II.

INSTITUIÇÃO	APROVADOS	VALOR CUSTEIO (R\$)	TOTAL PAGO EM 2014 (R\$)
UFMS	1	140.000,00	70.000,00
<b>TOTAL</b>	<b>1</b>	<b>140.000,00</b>	<b>70.000,00</b>

**Tabela 20.** Distribuição das propostas aprovadas pela IES do Estado de Mato Grosso do Sul na Chamada FUNDECT/CAPES nº 46/2014 – PAPOS-DINTER – FASE III.

INSTITUIÇÃO	APROVADOS	VALOR CUSTEIO (R\$)	TOTAL PAGO EM 2014 (R\$)
UFMS	1	140.000,00	35.000,00
<b>TOTAL</b>	<b>1</b>	<b>140.000,00</b>	<b>35.000,00</b>

### 2.1.13. Chamada FUNDECT/CAPES nº 7/2014 – PAPOS REDE PRÓ-CENTRO-OESTE – FASE I e Chamada FUNDECT/CAPES nº 45/2014 – PAPOS REDE PRÓ-CENTRO-OESTE – FASE II

As duas chamadas tem como objetivo ampliar a formação de recursos humanos altamente qualificados nessa área, proporcionar melhores condições na formação de recursos humanos, na produção e no aprofundamento dos projetos de pesquisa desenvolvidos no âmbito do Programa de Doutorado em Biotecnologia e Biodiversidade no Estado de Mato Grosso do Sul, uma das ações da Rede Centro-Oeste de Pós-Graduação, Pesquisa e Inovação – Rede Pró-Centro-Oeste, instituída por meio da Portaria Interministerial nº 1.038, de 10 de dezembro de 2009. As propostas aprovadas serão financiadas com recursos apenas da FUNDECT advindos do Termo de Cooperação FUNDECT/CAPES N°03/20013. O total de recursos destinados para a chamada nº 07/2014 foi de até R\$160.000,00 (cento e sessenta mil reais) com recursos específicos para custeio e para a Chamada nº 45/2014 foi de R\$300.000,00 (cento e sessenta mil reais) com recursos específicos para custeio. Ambos os recursos são provenientes do Tesouro do Estado de Mato Grosso do Sul. Na chamada 07/2014 foram recebidas e aprovadas duas proposta o mesmo acontecendo com a Chamada 45/2014, conforme Tabelas 21 e 22 respectivamente.

**Tabela 21.** Distribuição das propostas aprovadas pela IES do Estado de Mato Grosso do Sul na Chamada FUNDECT/CAPES nº 7/2014 – PAPOS REDE PRÓ-CENTRO-OESTE – FASE I.

INSTITUIÇÃO	APROVADOS	VALOR CUSTEIO (R\$)	TOTAL PAGO EM 2014 (R\$)
UFMS	1	104.000,00	51.000,00
UFGD	1	56.000,00	56.000,00
<b>TOTAL</b>	<b>1</b>	<b>160.000,00</b>	<b>107.000,00</b>

**Tabela 22.** Distribuição das propostas aprovadas pela IES do Estado de Mato Grosso do Sul na Chamada FUNDECT/CAPES n° 45/2014 – PAPOS REDE PRÓ-CENTRO-OESTE – FASE II.

INSTITUIÇÃO	APROVADOS	VALOR CUSTEIO (R\$)	TOTAL PAGO EM 2014 (R\$)
UFMS	1	144.000,00	
UFGD	1	104.000,00	
<b>TOTAL</b>	<b>1</b>	<b>248.000,00</b>	<b>0,00</b>

#### 2.1.14. Chamada FUNDECT n° 21/2013 – MÍDIA CIÊNCIA

Essa chamada teve como objetivo dar continuidade as ações implementadas pelo programa Mídia Ciência iniciado em 2011, mediante a seleção de bolsistas e fomento a projeto científico. Despertar e desenvolver vocações na área da difusão científica a partir do envolvimento de pesquisadores, profissionais e estudantes na geração de produtos de comunicação científica de diferentes naturezas, veiculados em diferentes mídias de comunicação. Os produtos obtidos serão resultados de um programa definido de estudos voltados à formação profissional no âmbito da comunicação científica e a difusão de pesquisa teórica, aplicada ou de inovação referentes às ações e aos temas previstos nesta Chamada. Após processo seletivo, cinco bolsistas foram aprovados, além de um valor de custeio e capital para o coordenador do programa no valor de R\$ 149.000,00 (cento e quarenta mil reais), sendo R\$119.115,00 de custeio e R\$29.885,00 de capital. O supervisor da equipe do programa Mídia Ciência é o coordenador da equipe de jornalismo da UEMS.

#### 2.1.15. Chamada FUNDECT/CNPq N° 17/2013 – PELD

O Programa PELD visa à concessão de apoio financeiro para a execução de projetos de pesquisa que contribuíssem significativamente para o desenvolvimento científico, tecnológico e de inovação do País, por meio da manutenção e aperfeiçoamento da rede de sítios de pesquisa definida no âmbito do Programa de Pesquisa Ecológica de Longa Duração (PELD) em Mato Grosso do Sul. Foi celebrado Acordo de Cooperação Técnica FUNDECT/CNPq n° 008/2013 para a FUNDECT contratar a referida proposta e o CNPq aceitar o sitio PELD em Mato Grosso do Sul. O projeto aprovado é coordenado por um pesquisador da UFMS e o valor global é de R\$ 105.457,24 (cento e cinco mil, quatrocentos e cinquenta e sete reais e vinte e quatro centavos), sendo R\$98.157,24 de custeio e R\$7.300,00 de capital. Em 2014 o referido projeto foi pago na sua totalidade (Tabela 23).

**Tabela 23.** Recursos Aprovados e Repassados em 2014 - Programa Especial FUNDECT/CNPq N° 17/2013 – PELD.

INSTITUIÇÃO	APROVADOS	VALOR (R\$)	CUSTEIO (R\$)	CAPITAL (R\$)	TOTAL PAGO EM 2014 – R\$
UFMS	1	105.457,24	98.157,24	7.300,00	105.457,24
<b>TOTAL</b>	<b>1</b>	<b>105.457,24</b>	<b>98.157,24</b>	<b>7.300,00</b>	<b>105.457,24</b>

## 2.2. PROGRAMAS DE APOIO À FORMAÇÃO DE RECURSOS HUMANOS

O Programa de Apoio à Formação de Recursos Humanos foi instituído para apoiar a formação de pesquisadores em todas as áreas do conhecimento para o nosso Estado. As chamadas públicas vinculadas aos programas de formação de recursos humanos realizados e efetivados em 2014 foram:

- 1) Chamada FUNDECT/CNPq/SED-MS N° 14/2012 – PIBICJr;
- 2) Chamada FUNDECT/CAPES n° 10/2013 – Mestrado em Mato Grosso do Sul;
- 3) Chamada FUNDECT/CAPES n° 011/2013 – Doutorado em MS;
- 4) Chamada FUNDECT/UFMS/CNPGC/ PMCG N° 22/2013 – AGROESCOLA;
- 5) Chamada FUNDECT/CAPES n° 013/2013 – Pós-Doutorado em MS;
- 6) Chamada FUNDECT n° 21/2013 – MÍDIA CIÊNCIA;
- 7) Chamada FUNDECT/CAPES n° 03/2014 – Doutorado em Mato Grosso do Sul;
- 8) Chamada FUNDECT/CAPES n° 04/2014 – Pós-Doutorado em Mato Grosso do Sul;
- 9) Chamada FUNDECT/CAPES n° 05/2014 – PVMS – Pesquisador Visitante Sênior em Mato Grosso do Sul;
- 10) Chamada FUNDECT/CAPES n° 02/2014 – Mestrado em Mato Grosso do Sul;
- 11) Chamada FUNDECT/CNPq/UEMS N° 17/2014 - PIBIC- UEMS;
- 12) Chamada FUNDECT/CNPq/UEMS N° 18/2014 - PIBIC-AAF- UEMS;
- 13) Chamada FUNDECT/CNPq/UEMS N° 27/2014 – PIBIC-AAF- UEMS;
- 14) Chamada FUNDECT/CNPq/UEMS N° 19/2014 - PIBITI-UEMS;
- 15) Chamada FUNDECT/UEMS N° 020/2014 – PIBEX- UEMS;
- 16) Chamada SEBRAE/CNPq/FUNDECT N° 22/2014 – ALI-MS;
- 17) Chamada FUNDECT/UEMS n° 25/2014 – MIDIA CIÊNCIA UEMS;
- 18) Chamada FUNDECT/FUNDTUR/UEMS n° 028/2014 – CPGPPT –MS;
- 19) Chamada SEBRAE/CNPq/FUNDECT N° 22/2014 – ALI-MS;
- 20) Chamada SEBRAE/CNPq/FUNDECT N° 036/2014 – ALI-MS ORIENTADOR;
- 21) Programa Especial FUNDECT n° 50/2014 – AVEIRO;
- 22) PAEC OEA - Programa de Alianças para a Educação e Capacitação - UEMS.

### 2.2.1. Chamada FUNDECT/CAPES n° 010/2013 – Mestrado em Mato Grosso do Sul e Chamada FUNDECT/CAPES n° 02/2014 – Mestrado em Mato Grosso do Sul

Nestas chamadas, a FUNDECT pagou bolsas no montante de R\$28.050,00. A CAPES pagou diretamente aos bolsistas o montante de R\$2.180.500,00, não tendo transferência de recursos entre a CAPES e a FUNDECT. Desta forma, apenas será registrado nas despesas da FUNDECT (Tabela 54) o montante de R\$28.050,00.

### Chamada FUNDECT/CAPES n° 010/2013 – Mestrado em MS

A chamada teve como objetivo de apoiar a formação de recursos humanos por meio da concessão de bolsas de mestrado nos programas das instituições de ensino superior do Estado de Mato Grosso do Sul em todas as áreas do conhecimento relevantes para o desenvolvimento científico, tecnológico, social e cultural do Estado. As propostas aprovadas foram financiadas com recursos da CAPES advindos do Termo de Cooperação FUNDECT/CAPES N°03/20013. O total de recursos destinados para essa chamada foi de

R\$2.880.000,00 (dois milhões oitocentos e oitenta mil reais), referentes à concessão de 80 bolsas na modalidade Mestrado financiadas pela CAPES. O prazo de vigência das bolsas é de até 24 (vinte e quatro) meses, improrrogáveis. Foram enviadas 155 propostas e 119 aprovadas por mérito. Como houve uma demanda qualificada maior que a acordada com a CAPES, a Diretoria-Executiva da FUNDECT ajustou com a CAPES as metas do acordo, e aprovou 119 bolsas, das quais 95 iniciaram a partir de novembro de 2013. A distribuição por IES é apresentada na Tabela 24.

**Tabela 24.** Distribuição das propostas enviadas, enquadradas e recomendadas e aprovadas pelas IES do Estado de Mato Grosso do Sul - Chamada FUNDECT/CAPES nº 010/2013 - Mestrado em MS.

INSTITUIÇÃO	RECEBIDAS	ENQUADRADAS	APROVADAS	PAGO PELA CAPES R\$
UFMS	71	63	54	670.500,00
UFGD	58	52	46	696.000,00
UEMS	19	18	17	288.000,00
UCDB	7	5	2	36.000,00
<b>TOTAL</b>	<b>155</b>	<b>138</b>	<b>119</b>	<b>1.690.500,00</b>

**Chamada FUNDECT/CAPES nº 02/2014 - Mestrado em Mato Grosso do Sul**

Na chamada foram recebidas 141 propostas, sendo que 111 foram enquadradas e 80 aprovadas. De acordo Termo de Cooperação CAPES/FUNDECT Processo nº 23038.045723/2009-52 e em conformidade com as disposições desta Chamada, foram aprovadas 80 bolsas com vigência a partir do mês de agosto de 2014. A distribuição por IES é apresentada na Tabela 25.

**Tabela 25.** Distribuição das propostas enviadas, enquadradas e recomendadas e aprovadas pelas IES do Estado de Mato Grosso do Sul - Chamada FUNDECT/CAPES nº 02/2014 - Mestrado em Mato Grosso do Sul.

POR IES	RECEBIDAS	ENQUADRADAS	APROVADAS	PAGO PELA CAPES R\$
UFMS	51	41	30	153.000,00
UFGD	54	40	29	193.500,00
UEMS	30	27	18	133.500,00
ANHANGUERA - UNIDERP	2	1	1	-
CNPGC	4	2	2	-
<b>TOTAL</b>	<b>141</b>	<b>111</b>	<b>80</b>	<b>480.000,00</b>

### 2.2.2. Chamada FUNDECT/CAPES n° 011/2013 – Doutorado em MS e Chamada FUNDECT/CAPES n° 03/2014 – Doutorado em Mato Grosso do Sul

Nestas chamadas, a FUNDECT pagou bolsas no montante de R\$628.200,00 (Tabela 54). A CAPES pagou diretamente aos bolsistas o montante de R\$1.144.000,00, não tendo transferência de recursos entre a CAPES e a FUNDECT.

#### Chamada FUNDECT/CAPES n° 011/2013 – Doutorado em MS

A chamada teve como objetivo conceder bolsas para qualificação de recursos humanos na modalidade Doutorado e viabilizar a execução de projetos científicos, tecnológicos, educacionais e de inovação no Estado de Mato Grosso Sul. A concessão das bolsas ocorreu por meio de cotas individuais aos orientadores que indicaram os estudantes matriculados em cursos vinculados aos programas de pós-graduação oferecidos em Estado de Mato Grosso do Sul. As propostas aprovadas foram financiadas com recursos da FUNDECT e da CAPES advindos do Termo de Cooperação FUNDECT/CAPES N°03/20013. A distribuição por IES é apresentada na Tabela 26.

**Tabela 26.** Distribuição das propostas enviadas, enquadradas e recomendadas/aprovadas pelas IES do Estado de Mato Grosso do Sul - Chamada FUNDECT/CAPES n° 011/2013 – Doutorado em MS.

INSTITUIÇÃO	RECEBIDAS	ENQUADRADAS	APROVADAS	PAGO PELA CAPES R\$
UFMS	39	37	36	695.200,00
UFGD	15	12	10	272.800,00
UEMS	3	3	3	26.400,00
ANHANGUERA-UNIDERP	2	2	1	-
UCDB	8	5	4	52.800,00
UNB	1	0	0	-
<b>Total</b>	<b>68</b>	<b>59</b>	<b>54</b>	<b>1.47.200,00</b>

#### Chamada FUNDECT/CAPES n° 03/2014 – Doutorado em Mato Grosso do Sul

Foram recebidas nesta chamada 75 propostas, sendo 66 enquadradas e uma cancelada. De acordo Termo de Cooperação CAPES/FUNDECT Processo n° 23038.045723/2009-52, foram aprovadas 32, sendo duas propostas canceladas antes da implementação. Desta forma, das 30 aprovadas, 18 foram pagas com recursos da CAPES e 12 com recursos da FUNDECT. As bolsas foram implementadas com vigência a partir do mês de agosto de 2014. A distribuição por IES é apresentada na Tabela 27.



**Tabela 27.** Distribuição das propostas enviadas, enquadradas e recomendadas/aprovadas pelas IES do Estado de Mato Grosso do Sul - Chamada FUNDECT/CAPES n° 03/2014 – Doutorado em Mato Grosso do Sul.

INSTITUIÇÃO	TOTAL	ENQUADRADAS	APROVADAS	PAGO PELA CAPES R\$
UFMS	30	27	13	48.400,00
UFGD	28	24	10	30.800,00
UEMS	5	5	5	17.600,00
ANHANGUERA – UNIDERP	9	7	3	-
UCDB	3	3	1	-
<b>TOTAL</b>	<b>75</b>	<b>66</b>	<b>32</b>	<b>96.800,00</b>

### 2.2.3. Chamada FUNDECT/CAPES n° 013/2013 – Pós-Doutorado em MS e Chamada FUNDECT/CAPES n° 04/2014 – Pós Doutorado em Mato Grosso do Sul

#### Chamada FUNDECT/CAPES n° 013/2013 – Pós-Doutorado em MS

A chamada teve como objetivo aumentar a competitividade dos Programas de Pós-Graduação do Estado de Mato Grosso do Sul a partir da atração de novos doutores aptos a aplicar os saberes e habilidades adquiridos em diferentes áreas do conhecimento para atuarem em projetos de pesquisa e desenvolvimento científico, tecnológico e /ou de inovação; conceder bolsas de pós-doutorado para viabilizar a execução de projetos científicos, tecnológicos, educacionais e de inovação no Estado de Mato Grosso Sul em PPG recomendados pela CAPES, nível Doutorado, oferecidos por Instituições de Ensino Superior, públicas ou privadas, com sede no Estado de Mato Grosso do Sul, em todas as áreas do conhecimento relevantes para o desenvolvimento científico, tecnológico, social e cultural do Estado. O valor estabelecido para a percepção da bolsa de pós-doutorado foi de R\$ 4.100,00 (quatro mil e cem reais) mensais, podendo, eventualmente, sofrer correções por deliberação da CAPES. Foram aprovadas 5 bolsas, conforme Tabela 28.

**Tabela 28.** Distribuição das propostas enviadas, enquadradas e recomendadas/aprovadas pelas IES do Estado de Mato Grosso do Sul - Chamada FUNDECT/CAPES n° 013/2013 – Pós-Doutorado em MS.

INSTITUIÇÃO	RECEBIDAS	ENQUADRADAS	APROVADAS	PAGO PELA CAPES R\$
UFMS	3	2	2	61.500,00
UFGD	3	2	2	82.000,00
UCDB	2	1	1	-
<b>TOTAL</b>	<b>8</b>	<b>5</b>	<b>5</b>	<b>143.500,00</b>



**Chamada FUNDECT/CAPES n° 04/2014 – Pós-Doutorado em Mato Grosso do Sul**

A chamada tem por objetivo bolsas de pós-doutorado para viabilizar a execução de projetos científicos, tecnológicos, educacionais e de inovação no Estado de Mato Grosso Sul em PPG recomendados pela CAPES, nível Doutorado, oferecidos por Instituições de Ensino Superior, públicas ou privadas, com sede no Estado de Mato Grosso do Sul, em todas as áreas do conhecimento relevantes para o desenvolvimento científico, tecnológico, social e cultural do Estado. O valor da bolsa de pós-doutorado é de R\$ 6.100,00 (seis mil e cem reais) mensais, sendo R\$4.100,00 (quatro mil e cem reais) oriundos do orçamento da CAPES e complementados de R\$ 2.000,00 (dois mil reais) provenientes do orçamento da FUNDECT e recursos de até R\$30.000,00 (trinta mil reais) para cada projeto, para financiamento do projeto. Foram recebidas 11 propostas sendo todas enquadradas. O Termo de Cooperação CAPES/FUNDECT Processo n° 23038.045723/2009-52 previa um financiamento de 5 bolsas, mas após acordo com a CAPES, sete foram aprovadas. O financeiro aprovado nesta chamada foi de R\$191.940,99, sendo R\$162.456,99 para custeio e R\$ 29.484,00 para capital, conforme Tabela 29, além do pagamento da complementação das bolsas no valor de R\$72.000,00.

**Tabela 29.** Distribuição das propostas aprovadas pelas IES do Estado de Mato Grosso do Sul - Chamada FUNDECT/CAPES n° 04/2014 – Pós Doutorado em Mato Grosso do Sul.

INSTITUIÇÃO	APROVADOS	VALOR (R\$)	CUSTEIO (R\$)	CAPITAL (R\$)	PAGO FUNDECT R\$	PAGO CAPES R\$
UFMS	2	53.329,99	41.389,99	11.940,00	41.939,99	20.500,00
UFGD	2	58.611,00	41.067,00	17.544,00	30.000,00	41.000,00
UEMS	1	20.000,00	20.000,00	--	10.000,00	28.700,00
ANHANGUERA UNIDERP	1	30.000,00	30.000,00	--	15.000,00	20.500,00
UCDB	1	30.000,00	30.000,00	--	15.000,00	20.500,00
<b>TOTAL</b>	<b>7</b>	<b>191.940,99</b>	<b>162.456,99</b>	<b>29.484,00</b>	<b>111.939,99</b>	<b>131.200,00</b>

**2.2.4. Chamada FUNDECT/CAPES n° 05/2014 – PVMS e PVMS 18/2013**

A chamada tem como objetivo conceder bolsas de Pesquisador Visitante Sênior para atrair e fixar pesquisadores no Estado de Mato Grosso do Sul a fim de viabilizar a execução de projetos científicos, tecnológicos, educacionais e de inovação em PPG, reconhecidos pela CAPES, e oferecidos pelas Instituições de Ensino Superior. As propostas aprovadas são financiadas com recursos da FUNDECT e da CAPES advindos do Termo de Cooperação FUNDECT/CAPES N°03/20013. Nestas chamadas têm recursos referentes à concessão de 03 bolsas na modalidade Pesquisador Visitante Sênior, provenientes do orçamento da CAPES, e recursos para execução do projeto, provenientes do orçamento da FUNDECT (até R\$50.000,00 por projeto). Foram recebidas quatro propostas das quais três foram enquadradas e aprovadas (Tabelas 30 e 31).

**Tabela 30.** Distribuição das propostas de bolsas PVMS aprovadas no Estado de Mato Grosso do Sul - Chamada FUNDECT/CAPES nº 18/2013 – PVMS.

INSTITUIÇÃO	APROVADOS	VALOR (R\$)	CUSTEIO (R\$)	CAPITAL (R\$)	TOTAL PAGO EM 2014 – R\$
UCDB	1	30.000,00	30.00000	0,00	30.000,00

**Tabela 31.** Distribuição das propostas de bolsas PVMS aprovadas no Estado de Mato Grosso do Sul - Chamada FUNDECT/CAPES nº 05/2014 – PVMS.

INSTITUIÇÃO	APROVADOS	VALOR (R\$)	CUSTEIO (R\$)	CAPITAL (R\$)	TOTAL PAGO EM 2014 – R\$
UFMS	2	100.000,00	90.675,00	9.325,00	0,00

**2.2.5. Chamada FUNDECT/CNPq/UEMS Nº 17/2014 - PIBIC-UEMS, Chamada FUNDECT/CNPq/UEMS Nº 18/2014 - PIBIC-AAF-UEMS, Chamada FUNDECT/CNPq/UEMS Nº 27/2014 - PIBIC-AAF-UEMS, Chamada FUNDECT/CNPq/UEMS Nº 19/2014 - PIBITI-UEMS e Chamada FUNDECT/UEMS Nº 020/2014 - PIBEX- UEMS**

Nessas chamadas foram pagas bolsas em 2014 o valor de R\$974.240,00, sendo bolsas IC no valor de R\$634.560,00 e R\$339.680,00 de Extensão Universitária.

#### **Chamada FUNDECT/CNPq/UEMS Nº 17/2014 - PIBIC-UEMS**

Nessa chamada foram recebidas 233 propostas e enquadradas 202. Após avaliação dos consultores ad-hoc e do Comitê de Gestor da UEMS, 173 propostas foram aprovadas. Das bolsas aprovadas 52 são pagas pelo CNPq e o restante é pago por recursos repassados da UEMS para FUNDECT para o pagamento e gestão financeira das bolsas.

#### **Chamada FUNDECT/CNPq/UEMS Nº 18/2014 - PIBIC-AAF-UEMS e Chamada FUNDECT/CNPq/UEMS Nº 27/2014 - PIBIC-AAF-UEMS**

Na chamada nº 18/2014 foram recebidas 14 propostas. Após avaliação dos consultores ad-hoc e do Comitê de Gestor da UEMS, 10 propostas foram aprovadas. Como a chamada previa um financiamento de 16 bolsas, foi aberta a chamada nº 27/2014, que após acordo com o CNPq, previu o financiamento de mais 10 bolsas. Nesta chamada foram recebidas 16 propostas e aprovadas 12. Todas as 22 bolsas foram implementadas e são pagas diretamente pelo CNPq.

#### **Chamada FUNDECT/CNPq/UEMS Nº 19/2014 - PIBITI-UEMS**

Nessa chamada foram recebidas 12 propostas e enquadradas 11. Após avaliação dos consultores Ad-hoc e do Comitê de Gestor da UEMS, todas as propostas foram aprovadas e são pagas diretamente pelo CNPq.

### **Chamada FUNDECT/UEMS N° 020/2014 - PIBEX- UEMS**

Nessa chamada foram recebidas 100 propostas e enquadradas 76. Após avaliação dos consultores Ad-hoc, 69 propostas foram aprovadas e são pagas por recursos repassados da UEMS para FUNDECT para o pagamento e gestão financeira das bolsas.

### **2.2.6. Chamada SEBRAE/CNPq/FUNDECT N° 22/2014 – ALI-MS**

Essa chamada foi executada por meio do convênio de cooperação técnica e financeira entre o SEBRAE e FUNDECT. Tem como objetivo promover, disseminar soluções de inovação e tecnologia nas Micro e Pequenas Empresas facilitando o acesso do meio empresarial à adoção de medidas empreendedoras e inovadoras dos seus produtos, processos, marketing e organização, contribuindo para melhorar a competitividade em seus mercados e o desenvolvimento sustentável da economia do Estado de Mato Grosso do Sul. Foram recebidas 172 inscrições e enquadradas 136. Após processo de seleção 30 inscrições foram aprovadas e as bolsas já foram implementadas. O pagamento das bolsas é feito pelo CNPq e a FUNDECT paga bolsas para acompanhamento do programa, totalizando em 2014 o valor de R\$58.988,00.

### **2.2.7. Chamada SEBRAE/CNPq/FUNDECT N° 036/2014 – ALI-MS ORIENTADOR**

Essa Chamada foi executada por meio do convênio de cooperação técnica e financeira entre o SEBRAE e FUNDECT. Recrutar e selecionar **um profissional** para atuar como orientador dos Agentes Locais de Inovação durante a operacionalização do Programa Agentes Locais de Inovação em Mato Grosso do Sul – ALI/MS, a fim de promover e disseminar a cultura da inovação nas Micro e Pequenas Empresas - MPEs, facilitando o acesso do meio empresarial à adoção de medidas empreendedoras e inovadoras dos seus produtos, processos, marketing e organização, contribuindo para melhorar a competitividade em seus mercados e o desenvolvimento sustentável da economia do Estado de Mato Grosso do Sul. Foram recebidas e enquadradas duas propostas. Após processo de seleção, uma proposta foi aprovada e seu pagamento é financiado pelo CNPq.

### **2.2.8. Chamada FUNDECT/UFMS/CNPGC/PMCG n° 22/2013 – AGROESCOLA**

A chamada tem como objetivo selecionar 30 candidatos, cada um deles, para participar do curso de formação e transferência de conhecimentos e tecnologias com vistas à formação de multiplicadores de tecnologia em pecuária de corte. Estão em consonância com os projetos de pesquisa “Estratégias genéticas para melhoria da eficiência de produção e da qualidade da carne bovina no Brasil”, código SEG (Sistema Embrapa de Gestão) n° 01.05.01.02.00.00 e “Dinâmica de gases de efeito estufa em sistemas de produção da agropecuária brasileira”, código SEG n° 01.10.06.001.00.00 e tendo como amparo a prática da Ciência, Tecnologia e Inovação aplicadas à agropecuária. Na Chamada FUNDECT/UFMS/CNPGC/PMCG N° 22/2013 – AGROESCOLA foram pagas bolsas no montante de R\$141.750,00 para os estudantes e equipe de gestão (Diretor da Escola, Secretário Pedagógico e assistentes).

### **2.2.9. Chamada FUNDECT/CNPq/SED-MS N° 14/2012 – PIBICJr**

Esta chamada teve o objetivo de conceder bolsas de estudo a estudantes matriculados no Ensino Fundamental, Médio e Profissional de Escolas Públicas do Estado de Mato Grosso do Sul, mediante sua participação em projetos de C,T&I, nas diversas áreas de conhecimento, sob a orientação de um professor/pesquisador e de um supervisor vinculado à escola pública em que o estudante está matriculado. As bolsas aprovadas e concedidas foram financiadas com recursos advindos do Convênio FUNDECT/CNPq n° 61.0.043/2007.2, cabendo ao CNPq o pagamento total das bolsas e à FUNDECT/MS, responsável pelas atividades de seleção, acompanhamento e avaliação dos bolsistas, orientadores e supervisores no PIBICJr-MS. A chamada disponibilizou 220 bolsas, das quais foram implementadas 186 em virtude da desistência dos acadêmicos.

### **2.2.10. Programa Especial FUNDECT n° 50/2014 – AVEIRO**

Esse programa objetivou a concessão de apoio financeiro para pagamento de Bolsas de Estudos de Doutorado, possibilitando que estudantes brasileiros possam frequentar a partir de 1 de Janeiro de 2014 os programas doutorais oferecidos pelo Departamento de Biologia da UA, designadamente, o Programa Doutoral em “Biologia” ou o Programa Doutoral em “Biologia e ecologia das Alterações Globais”. No Termo de Cooperação N° 741/2013 (celebrado entre a FUNDECT e a UEMS), foi realizado o pagamento de passagens e bolsas de pesquisa no valor de R\$36.600,00.

### **2.2.11. Chamada FUNDECT n° 21/2013 – MÍDIA CIÊNCIA e Chamada FUNDECT/UEMS n° 25/2014 – MÍDIA CIÊNCIA UEMS**

#### **Chamada FUNDECT n° 21/2013 – MÍDIA CIÊNCIA**

Essa chamada teve como objetivo despertar e desenvolver vocações na área da difusão científica a partir do envolvimento de pesquisadores, profissionais e estudantes na geração de produtos de comunicação científica de diferentes naturezas, veiculados em diferentes mídias de comunicação. Além de um valor de custeio e capital para o coordenador do programa, foi pago em 2014 o valor de R\$121.400,00 para bolsas de pesquisa e extensão.

#### **Chamada FUNDECT/UEMS n° 25/2014 – MÍDIA CIÊNCIA UEMS**

Esta chamada tem como objetivo estender o Programa MÍDIA CIÊNCIA para as unidades da UEMS em Mato Grosso do Sul. Foi celebrado o ACORDO DE COOPERAÇÃO TÉCNICA FINANCEIRA FUNDECT/UEMS - PROGRAMA COMUNICAÇÃO CIENTIFICA – MÍDIA, processo n° 23/200593/2014, DOE/MS n° 8.771, Página 21, com vigência de 10/03/2014 a 09/03/2016. O objetivo do acordo é a cooperação institucional entre as partícipes para implementar o programa de Comunicação Científica da Universidade Estadual do Mato Grosso do Sul, visando a divulgação científica em Mato Grosso do Sul, com enfoque especial às ações desenvolvidas no âmbito da Universidade Estadual de Mato Grosso do Sul, em suas 15 unidades distribuídas pelo Estado. Para tanto se utilizará especialmente da divulgação espontânea, promovendo as pautas de interesse educacional e científico junto à imprensa. Em 2014 foi pago o montante de R\$31.000,00 para os bolsistas do projeto.

### 2.2.12. PAEC OEA - Programa de Alianças para a Educação e Capacitação.

Este programa tem como objetivo fomentar a vinda de acadêmicos estrangeiros para cursar nos programas de pós-graduação das universidades associadas ao Grupo Coimbra-Brasil. O programa tem apoio técnico e operacional da Organização dos Estados Americanos (OEA) juntamente com a Divisão de Temas Educacionais do Ministério das Relações Exteriores do Brasil e do Programa de Alianças para a Educação e Capacitação / PAEC. Em Mato Grosso do Sul a UEMS participou deste programa com o lançamento do Edital PAEC/GCUB 2013 por meio da oferta de duas vagas de mestrado com bolsa de estudo integral. Em 2014 foi pago o montante de R\$13.350,00 para bolsa aos estudantes.

### 2.3. PROGRAMA DE APOIO A EVENTOS

Esse programa tem como objetivo conceder apoio financeiro para auxiliar e incentivar os pesquisadores mestres e/ou doutores na organização e realização de eventos técnico-científicos em parceria com ICTs sul-mato-grossenses, visando fortalecer os grupos de pesquisa e debater temas estratégicos que representem significativa contribuição científica, tecnológica, de inovação, social e cultural para o desenvolvimento do Estado de Mato Grosso do Sul. Os pesquisadores podem apresentar propostas nas modalidades: regional, nacional e internacional. Todo recurso aprovado é destinado a despesas de custeio.

#### 2.3.1. Chamada FUNDECT N° 16/2013 – PAE

A chamada foi lançada em 2013 para financiar eventos nos períodos de janeiro a agosto de 2014. Foram recebidas 20 propostas e 18 aprovadas, totalizando R\$205.616,22 (Tabela 32).

**Tabela 32.** Distribuição dos projetos aprovados e pagos por instituição em 2014 - Chamada FUNDECT n° 16/2013 – PAE.

INSTITUIÇÃO	APROVADOS	CUSTEIO (R\$)	TOTAL PAGO EM 2014
CNPGC	02	23.910,00	23.910,00
CPAO	01	12.790,00	12.790,00
Fundação MS	01	19.370,00	-
UDCB	03	30.438,52	17.630,00
UEMS	03	31.434,50	31.434,50
UFGD	03	30.165,20	30.165,20
UFMS	04	48.510,00	48.510,00
UNIGRAN	01	8.998,00	8.998,00
<b>TOTAL</b>	<b>18</b>	<b>205.616,22</b>	<b>173.437,70</b>

#### 2.3.2. Chamada FUNDECT N° 08/2014 - PAE

A chamada foi lançada em 2014 para apoiar eventos nos períodos de julho a dezembro de 2014. Foram recebidas 31 propostas e 24 aprovadas, totalizando R\$243.285,00 (Tabela 33).

**Tabela 33.** Distribuição dos projetos aprovados e pagos por instituição em 2014 - Chamada FUNDECT n° 08/2014 – PAE.

INSTITUIÇÃO	APROVADOS	CUSTEIO (R\$)	TOTAL PAGO EM 2014
CNPGC	1	17.230,00	17.230,00
IFMS	2	19.309,39	19.309,39
UEMS	8	81.790,11	65.427,11
UFGD	4	39.554,50	39.554,50
UFMS	9	85401,00	85.401,00
<b>TOTAL</b>	<b>17</b>	<b>243.285,00</b>	<b>226.922,00</b>

**2.3.3. Chamada FUNDECT N° 41/2014 - PAE**

A chamada foi lançada em 2014 para financiar eventos nos períodos de janeiro a agosto de 2015. Foram recebidas 22 propostas e 16 aprovadas, totalizando R\$202.434,411 (Tabela 34).

**Tabela 34.** Distribuição dos projetos aprovados e pagos por instituição em 2014 - Chamada FUNDECT n° 41/2014 – PAE.

INSTITUIÇÃO	APROVADOS	CUSTEIO (R\$)	TOTAL PAGO EM 2014
Fiocruz MS	1	19.925,00	19.925,00
Fundação Chapadão	1	10.000,00	10.000,00
Fundação MS	2	40.000,00	20.000,00
UEMS	1	14.992,95	
UFGD	2	16.190,96	
UFMS	8	93.200,50	23.268,00
UNIGRAN	1	8.125,00	
<b>TOTAL</b>	<b>16</b>	<b>R\$ 202.434,41</b>	<b>73.193,00</b>

**2.4. PROGRAMA DE APOIO A PUBLICAÇÃO TÉCNICO-CIENTÍFICA**

Este programa tem como ampliar a socialização, divulgação e popularização do conhecimento científico produzido no Estado de Mato Grosso do sul por meio da publicação e divulgação dos resultados das pesquisas científicas e tecnológicas, inéditas e de relevância estadual, nas modalidades livros, coletâneas, dossiês temáticos, manuais, mapas e catálogos científicos.

**2.4.1. Chamada FUNDECT n° 038/2014 – PUBLICA- MS**

Essa chamada foi lançada em 2014 com recursos provenientes do Tesouro do Estado de Mato Grosso do Sul – FUNDECT (R\$300.000,00). Foram recebidas 18 propostas com demanda orçamentária na rubrica de custeio no valor de R\$154.174,00. As propostas enquadradas estão sob avaliação de mérito técnico científico pelos consultores ad-hoc, com



divulgação prevista para o primeiro trimestre de 2015. Não houve desembolso em 2014 neste programa.

## **2.5. PROGRAMA DE APOIO A INOVAÇÃO NAS EMPRESAS**

Esse programa tem como objetivo estimular a inserção de pesquisadores em atividades de pesquisa, desenvolvimento e inovação tecnológica, além de apoiar a execução de projetos de desenvolvimento de novos processos e produtos visando o aumento da competitividade das micro, pequenas e médias empresas (ME e EPP) no Estado de Mato Grosso do Sul.

### **2.5.1. Chamada FUNDECT/CNPq/SEBRAE-MS/SENAI-MS nº 08/2011-RHAE-MS**

A FUNDECT realizou em 2011 uma ação conjunta com o Serviço de Apoio às Micro e Pequenas Empresa de Mato Grosso do Sul (SEBRAE-MS), o Serviço Nacional de Aprendizagem Industrial (SENAI-MS) e o CNPq, lançando a Chamada FUNDECT/CNPq/SEBRAE-MS/SENAI-MS nº 08/2011 - RHAE-MS. Houve uma demanda de 08 (oito) empresas e foram selecionadas 06 (seis) propostas, totalizando recursos na ordem de R\$522.636,12, sendo destes R\$370.800,00 por parte do CNPq e R\$151.836,12 por parte da FUNDECT. Este valor será destinado ao pagamento de bolsas por projeto financiado. Em 2014 houve pagamento de R\$10.220,00 da FUNDECT, e todos os projetos foram finalizados e as prestações de contas solicitadas.

### **2.5.2. Chamada FUNDECT/SEMAC/SEPROTUR/FUNDEMS nº 24/2013 - INOVA-MS**

A Chamada tem como objetivo apoiar por meio da concessão de recursos de subvenção econômica (recursos não -reembolsáveis) o desenvolvimento de produtos (bens ou serviços) e/ou processos inovadores - novos ou significativamente aprimorados (pelo menos para o mercado nacional) - de empresas sul-mato-grossenses para o desenvolvimento dos setores econômicos considerados estratégicos nas políticas públicas federais e aderentes à política pública de inovação do Estado de Mato Grosso do Sul. Visa apoiar projetos de inovação com significativo risco tecnológico associado a oportunidades de mercado. Foram recebidas 11 propostas e todas foram enquadradas. Após avaliação de mérito pela comissão de consultores ad-hoc e o Comitê Gestor, foram aprovadas 07 propostas com demanda de global de R\$ 1.500.000,00. As propostas serão contratadas no 1º primeiro semestre de 2015 (Tabela 35).

**Tabela 35.** Distribuição dos projetos aprovados por instituição em 2014 - Chamada FUNDECT/SEMAC/SEPROTUR/FUNDEMS nº 24/2013 - INOVA-MS.

<b>INSTITUIÇÃO</b>	<b>APROVADOS</b>	<b>TOTAL</b>
Neocom	1	180.000,00
Satpoint	1	280.000,00
Byter	1	320.000,00
Up Soluções Web	1	180.000,00
Catwork	1	180.000,00
Olimpo	1	180.000,00
Bcz	1	180.000,00
<b>TOTAL</b>	<b>7</b>	<b>1.500.000,00</b>



**2.5.3. Chamada FUNDECTN° 10/2014 – INCUBADORA-MS**

A chamada tem como objetivo apoiar as Incubadoras de Empresas de Base Tecnológica (IEBT) do Estado de Mato Grosso do Sul na prospecção de novas empresas de base tecnológica para participarem do processo de incubação e aceleração da graduação das empresas intensivas em tecnologia, garantindo uma melhor inserção no mercado de forma a possibilitar maior competitividade, retenção de talentos e geração de empregos de qualidade. Foram recebidas 4 propostas que após avaliação de mérito, foram aprovadas. As propostas aprovadas serão financiadas com recursos provenientes do Tesouro do Estado de Mato Grosso do Sul, a ser executado pela FUNDECT. O montante aprovado de custeio foi de R\$356.300,00 (Tabela 36).

**Tabela 36.** Distribuição dos projetos aprovados e pagos por instituição em 2014 - Chamada FUNDECTN° 10/2014 – INCUBADORA-MS.

INSTITUIÇÃO	APROVADOS	VALOR CUSTEIO (R\$)	TOTAL PAGO EM 2014
IFMS	1	98.900,00	49.450,00
FMD	1	97.000,00	48.500,00
UFMS	1	91.600,00	45.800,00
UEMS	1	68.800,00	34.400,00
<b>TOTAL</b>	<b>4</b>	<b>356.300,00</b>	<b>178.150,00</b>

**2.5.4. CHAMADA FUNDECT/ IMASUL N° 21/2014 - BIODIVERSIDADE-MS**

Essa chamada foi lançada em 2014 com recursos oriundos do Termo de Cooperação Mútua entre FUNDECT e IMASUL n° 001/2014. Foi enviada uma única proposta de inovação e após avaliação de mérito por parte dos Consultores Ad-hoc foi aprovada, no valor de R\$5.109.879,36 sendo R\$3.118.879,36 para custeio e R\$1.991.000,00 para capital, conforme Tabela 37.

**Tabela 37.** Distribuição dos projetos aprovados e pagos por instituição em 2014 – FUNDECT/IMASUL N° 21/2014 – BIODIVERSIDADE-MS.

INSTITUIÇÃO	APROVADOS	VALOR (R\$)	CUSTEIO (R\$)	CAPITAL (R\$)	TOTAL PAGO EM 2014 – R\$
ANAMBI	1	5.109.879,36	3.118.879,36	1.991.000,00	5.109.879,36
<b>TOTAL</b>	<b>1</b>	<b>5.109.879,36</b>	<b>3.118.879,36</b>	<b>1.991.000,00</b>	<b>5.109.879,36</b>

## 2.6. PROGRAMAS ESPECIAIS

Constituem-se em programas temporários destinados ao atendimento de demandas específicas de apoio às ações de C,T&I, fortalecimento e divulgação das pesquisas, do conhecimento e dos produtos gerados no Estado de Mato Grosso do Sul.

- 1) Programa Especial FUNDECT/OURO FINO N° 24/2014 – Parceria Ouro Fino Fase I;
- 2) Chamada FUNDECT/FUNDTUR/UEMS n° 028/2014 – CPGPPT- Especialização UEMS;
- 3) Chamada FUNDECT N° 43/2014 – JORNALISMO CIENTÍFICO 2014;
- 4) Programa Especial FUNDECT/SEPROTUR/SEMACE n° 31/2014 – FUNDEMS;
- 5) Programa Especial FUNDECT/SEPROTUR/SEMACE n° 37/2014 – FUNDEMS;
- 6) Programa Especial FUNDECT n° 42/2014 – AGRAER;
- 7) Programa Especial FUNDECT/PMB N° 30/2014;
- 8) Programa Especial FUNDECT n° 39/2014 – PMN – Nioaque - Projeto Geopark Bodoquena-Pantanal no Município de Nioaque;
- 9) Chamada FUNDECT/SANOFI/UFMS n° 03/2011 - Rede Dengue - Fase I;
- 10) Chamada FUNDECT/SANOFI/UFMS N° 04/2011 Rede Dengue Fase II;
- 11) Programa Especial FUNDECT/MPT-MS/SINTIVEST-CG-MS/FTD-ETP N° 49/2014;
- 12) Programa Especial FUNDECT n°014/13 – CESP – Embrapa CPAP. Projeto de Pesquisa “Desenvolvimento de sistema nacional de monitoramento de fauna silvestre com colares GPS para estudos ecológicos e de mitigação de impactos”, CESP/FUNDECT/Embrapa CPAP;
- 13) Programa de Avaliação Escolar de Reconhecimento e Renovação dos Cursos da UEMS - Mato Grosso do Sul. Parceria SED/MS e FUNDECT;
- 14) Programa Especial FUNDECT/IMASUL/SEMACE N° 01/2014 - Ações estruturantes em Áreas Protegidas;
- 15) Programa Especial FUNDECT/IMASUL N° 23/2014 - Ações Estruturantes em Áreas Protegidas de Mato Grosso do Sul – Fase II;
- 16) Programa Especial FUNDECT/IMASUL n° 047/2014 – BIODIVERSIDADE-FASE II;
- 17) Sistema de Informação e Gestão de Projetos de Pesquisa - SIGFAP (DF, AC e PA);
- 18) ACORDO IMASUL/FUNDECT – PROGESTAO AGÊNCIA NACIONAL DE AGUAS.

### 2.6.1. Programa Especial FUNDECT/OURO FINO N° 24/2014–Parceria Ouro Fino Fase I

Este programa objetivou a concessão de apoio financeiro para a execução de projeto de pesquisa científica intitulado “*avaliação dos princípios ativos Valerato de Betametasona e Dipropionato de Betametasona*”, conforme Protocolo de Estudo n° PE-Z0073AS3C-CAE-EFIIVT, denominado “AVALIAÇÃO IN VITRO DA EFICÁCIA ANTI-INFLAMATÓRIA DA BETAMETASONA”, datado de 14/06/2013, para a UCDB. Foi aprovada uma única proposta que será financiada pela Ouro Fino - Acordo de Cooperação FUNDECT/OURO FINO 001/2014, e processo FUNDECT n° 23/200.019/2014. O valor global é de R\$12.400,00 (doze mil e quatrocentos reais) para despesas de custeio e bolsas de estudante e pesquisador, sendo que em 2014 foi liberado R\$4.000,00.

**2.6.2. Chamada FUNDECT/FUNDTUR/UEMS n° 028/2014 – CPGPPT –MS**

A chamada tem como objetivo selecionar os candidatos ao Curso de Pós-Graduação *Lato Sensu* em Planejamento e Gestão Pública e Privada do Turismo, com a finalidade de Capacitar profissionais do setor público e privado e comunidade interessada, em gestão e planejamento turístico do Estado de Mato Grosso do Sul e Estimular a elaboração de projetos para o desenvolvimento turístico no Estado de Mato Grosso do Sul, identificando as oportunidades do mercado. Foram recebidas 33 inscrições e enquadradas 23. Após processo seletivo as 23 inscrições foram aprovadas e o curso está em andamento. Em 2014, foi pago o montante de bolsas no valor de R\$28.000,00.

**2.6.3. Chamada FUNDECT N° 43/2014 – JORNALISMO CIENTÍFICO 2014**

A chamada tem como objetivo estimular e valorizar a publicação de matérias de C,T&I veiculadas em diferentes meios de comunicação (nas categorias impresso, TV/TV Web, Rádio/Rádio Web e Internet) e relacionadas a temas estratégicos no Estado de Mato Grosso do Sul. Neste contexto, chama-se Jornalismo Científico a especialização da profissão jornalística nos fatos relativos à Ciência, Tecnologia e Inovação. O Jornalismo Científico é próximo da divulgação científica, porém distinto na medida em que não apenas informa o público sobre ciência, mas faz reflexões e discussões atualizadas sobre C,T&I e sua relação com a sociedade. As premiações são divididas e categorias de acordo com a qualificação de cada inscrito. Após a avaliação de mérito, 14 propostas foram aprovadas. A cerimônia de premiação ocorreu no dia 11 de dezembro no Auditório da Secretaria de Estado de Governo de Mato Grosso do Sul – Governadoria. O valor total da premiação pago em 2014 foi de R\$25.500,00.

**2.6.4. Programa Especial FUNDECT n° 31/2014 – FUNDEMS e Programa Especial FUNDECT n° 37/2014 – FUNDEMS**

Este programa objetivou apoiar atividades de pesquisa científica, tecnológica de inovação e extensão, mediante a avaliação de propostas para apoio financeiro a projetos relacionados com o Fundo Para o Desenvolvimento das Culturas de Milho e Soja do Estado (FUNDEMS). A proposta da Fundação MS tem valor global de R\$840.000,00 (oitocentos e quarenta mil reais) e da Fundação Chapadão o valor de R\$ 440.000,00 (quatrocentos e quarenta mil reais), conforme parceria firmada no Termo de Cooperação SEPROTUR/FUNDECT/SEMAC n°009/1012. Em 2014 foi pago o recurso na sua totalidade (R\$1.240.000,00), conforme Tabela 38.

**Tabela 38.** Recursos Aprovados e Repassados em 2014 - Programa Especial FUNDEMS.

<b>INSTITUIÇÃO</b>	<b>VALOR (R\$)</b>	<b>TOTAL PAGO EM 2014 (R\$)</b>
FUNDAÇÃO MS	840.000,00	840.000,00
FUNDAÇÃO CHAPADÃO	400.000,00	400.000,00
<b>TOTAL</b>	<b>1.240.000,00</b>	<b>1.240.000,00</b>

**2.6.5. Programa Especial FUNDECT nº 42/2014 - AGRAER**

Esse programa objetivou a concessão de recursos entre a FUNDECT, AGRAER e UEMS a fim de implementar e desenvolver ações, programas e projetos de C,T&I voltadas para a área de agricultura familiar e que proporcionem o desenvolvimento do Estado de Mato Grosso do Sul. O programa tem valor global de R\$ 66.000,00 (Sessenta e seis mil reais), sendo R\$ 30.000,00 (trinta mil reais) oriundos da FUNDECT e, R\$ 36.000,00 (trinta e seis mil reais) oriundos da UEMS, executado pela parceria firmada no Termo de Cooperação FUNDECT/UEMS/AGRAER nº 002/2014. Os recursos em 2014 foram para despesa de custeio no montante de R\$48.000,00 (Tabela 39).

**Tabela 39.** Recursos Aprovados e Repassados em 2014 - Programa Especial FUNDECT nº 42/2014 – AGRAER.

INSTITUIÇÃO	VALOR (R\$)	TOTAL PAGO EM 2014 (R\$)
AGRAER	66.000,00	48.000,00
<b>TOTAL</b>	<b>66.000,00</b>	<b>48.000,00</b>

**2.6.6. Programa Especial FUNDECT/PMB N° 30/2014**

Esse programa objetivou a concessão de apoio financeiro para a execução do programa intitulado “Curso Técnico de Guia de Turismo”. A proposta aprovada será financiada com recursos oriundos do Acordo de Cooperação FUNDECT/PMB N° 005/2011, e processo FUNDECT nº 23/200.069/2011. O valor pago em 2014 para despesas de custeio e material permanente foi de R\$25.900,00 (vinte e cinco mil e novecentos reais), e de bolsa para os professores foi de R\$30.600,00, totalizando R\$56.500,00.

**2.6.7. Programa Especial FUNDECT nº 39/2014 – PMN - Nioaque**

Esse programa objetivou estabelecer a parceria entre a FUNDECT por meio da Secretaria Executiva do Geopark Bodoquena Pantanal e a Prefeitura Municipal de Nioaque, em todas as ações pertinentes a temática Geopark Bodoquena-Pantanal. O programa tem valor global de R\$ 48.000,00 (quarenta e oito mil reais), oriundos da Prefeitura Municipal de Nioaque, executado pela parceria firmada no Termo de Cooperação FUNDECT/PMN nº001/2013. Os recursos pagos para despesa de custeio em 2014 foi de R\$16.500,00, e paga pagamento de bolsas R\$25.000,00, totalizando R\$41.500,00.

**2.6.8. Chamada FUNDECT/SANOFI/UFMS nº 03/2011-Rede Dengue - Fase I e Chamada FUNDECT/SANOFI/UFMS N° 04/2011 Rede Dengue Fase II**

O objetivo destas chamadas foi a concessão de apoio financeiro para a execução de projetos de pesquisa na área da saúde pública, cadastradas no Convênio 002/2011 FUNDECT/SANOFI/UFMS, que visam contribuir significativamente para o desenvolvimento científico, tecnológico, social e cultural do Estado de Mato Grosso do Sul e do País. Os recursos foram captados do Laboratório Sanofi-Pasteur, França, e repassados para os pesquisadores da UFMS/FIOCRUZ para teste da vacina polivalente da dengue. Em 2014 foi utilizado o montante de R\$705.600,00 para despesas de pagamento de bolsa e apoio ao projeto de pesquisa.

### **2.6.9. Programa Especial FUNDECT/MPT-MS/SINTIVEST-CG-MS/FTD-ETP N° 49/2014**

Esse programa objetivou apoiar atividades de pesquisa científica, tecnológica e de inovação, mediante Termo de Cooperação, visando à realização de ações voltadas ao Desenvolvimento do Projeto de Pesquisa “Análise do Tráfico e Migração de Pessoas na Fronteira de Mato Grosso do Sul: dinâmicas e modalidades (2012-2015)”. A proposta aprovada será financiada com recursos oriundos do Termo de Cooperação Mútua celebrado entre Sindicato dos Trabalhadores nas Indústrias do Vestuário de Campo Grande/MS, Ministério Público do Trabalho em MS, Fórum de Trabalho Decente e Estudos sobre Tráfico de Pessoas e FUNDECT/MS. O valor global programa é de R\$ 300.000,00 para despesas de custeio e capital, e em 2014 foram pagos o valor de R\$176.000,00.

### **2.6.10. Programa Especial FUNDECT n°014/13 – CESP – Embrapa CPAP. Projeto de Pesquisa “Desenvolvimento de sistema nacional de monitoramento de fauna silvestre com colares GPS para estudos ecológicos e de mitigação de impactos”, CESP/FUNDECT/Embrapa CPAP.**

Por meio da parceria CESP – Companhia Energética de São Paulo, a EMBRAPA – Empresa Brasileira de Pesquisa Agropecuária e a FUNDECT – Fundação de Apoio e de Desenvolvimento do Ensino, Ciência e Tecnologia do Estado de Mato Grosso do Sul foi firmado o Convênio N°003/12 para o desenvolvimento do projeto de pesquisa científica aprovado pela ANEEL (código ANEEL PD-0061-0004/2010) intitulado “Desenvolvimento de sistema nacional de monitoramento de fauna silvestre com colares GPS para estudos ecológicos e de mitigação de impactos”. Este projeto inovador trouxe em 2013 a CESP como nova parceira da FUNDECT, possibilitando ao Estado de Mato Grosso do Sul, mais um investimento em C,T&I no total de R\$763.057,47 sendo R\$201.500,00 para capital e R\$561.577,47 em custeio executado através do Programa Especial FUNDECT n°014/13. Em 2014 foi pago o montante de R\$315.900,00 para despesas de custeio e capital para o coordenador do projeto, pesquisador da Embrapa Pantanal.

### **2.6.11. Programa de Avaliação Escolar de Reconhecimento e Renovação dos Cursos da UEMS - Mato Grosso do Sul. Parceria SED/MS e FUNDECT**

Foi firmado um Termo de Cooperação N° 06/2012 entre a Secretaria de Estado de Educação (SED) e a FUNDECT com o intuito de executar a avaliação dos cursos de graduação superior vinculados a UEMS. Foram realizadas 09 avaliações em 2014 (Tabela 40) com vistas ao reconhecimento e/ou renovação de reconhecimento dos cursos oferecidos pela UEMS. Foram pagos em 2014 o valor de R\$102.000,00 de bolsa aos professores avaliadores e equipe de gestão.

**Tabela 40: Avaliações de cursos da UEMS realizadas em 2014 pelo Programa FUNDECT e SED-MS.**

<b>Atividades</b>	<b>Município</b>	<b>Comissão avaliadora/IES vinculada</b>	<b>Período da avaliação</b>	<b>Situação atual</b>
Renovação de Reconhecimento do Curso de Letras:Português /Inglês	Cassilândia	1.Rita de Cássia Aparecida Pacheco Limberti/UFMGD 2.Marcos Lúcio de Souza/UFMGD	09 e 10 de junho	Avaliação concluída e Relatório encaminhado à SED/CONPED por meio do Of. nº 306/2014-PR/FUNDECT
Renovação de Reconhecimento do Curso Ciências Biológicas	Mundo Novo	1.Gisele Jane de Jesus/UFMGD 2.Paulino Barroso Medina Júnior/UFMGD	02 e 03 de junho	Avaliação concluída e Relatório encaminhado à SED/CONPED por meio do Of. nº 309/2014-PR/FUNDECT
Renovação de Reconhecimento do Curso de Pedagogia	Maracaju	1.Ordália Alves de Almeida/UFMS 2.Regina Aparecida Marques de Souza/UFMS	09 e 10 de junho	Avaliação concluída e Relatório encaminhado à SED/CONPED por meio do Of. nº 343/2014-PR/FUNDECT
Renovação de Reconhecimento do Curso de Geografia	Jardim	1.Flaviana Gasparotti Nunes/UFMGD 2.Jones Dari Goettert/UFMGD	18 e 19 de agosto	Avaliação concluída e Relatório encaminhado à SED/CONPED por meio do Of. nº 0516 /2014-PR/FUNDECT
Renovação de Reconhecimento do Curso de Direito	Naviraí	1.Ana Paula Martins Amaral/UFMS 2. Lídia Maria Lopes Rodrigues Ribas/UFMS	04 e 05 de setembro	Avaliação concluída e Relatório encaminhado à SED/CONPED por meio do Of. nº 537/2014-PR/FUNDECT
Renovação de Reconhecimento do Curso de Ciências Sociais	Amambai	1.Gustavo Villela Lima da Costa/UFMS 2.Marcos Antonio da Silva/UFMS	11 e 12 de setembro	Avaliação concluída e Relatório encaminhado à SED/CONPED por meio do Of. nº 559/2014-PR/FUNDECT
Renovação de Reconhecimento do Curso de Matemática	Cassilândia	1.José Luiz Magalhães de Freitas/UFMS 2.Marilena Bittar/UFMS	15 e 16 de setembro	Avaliação concluída e Relatório encaminhado à SED/CONPED por meio do Of. nº 558/2014-PR/FUNDECT



Reconhecimento do Curso de Turismo:ênfase em Empreendedorismo e Políticas Públicas	Campo Grande	1.Patricia Zaczuk Bassinello/UFMS 2.Paulo Roberto Jóia/UFMS	16 e 17 de setembro	Avaliação concluída e Relatório encaminhado à SED/CONPED por meio do Of. nº607/2014-PR/FUNDECT
Renovação de Reconhecimento do Curso de Matemática	Nova Andradina	1.Sidnei Azevedo de Souza/UFMG 2.Sérgio Rodrigues/UFMG	21 e 22 de outubro	Avaliação concluída e Relatório encaminhado à SED/CONPED por meio do Of. nº0633/2014-PR/FUNDECT

### 2.6.12. Programa Especial FUNDECT/IMASUL/SEMAC N° 01/2014 - Ações estruturantes em Áreas Protegidas

Este programa objetivou a concessão de apoio financeiro para a execução de projeto de pesquisa ou extensão que visa apoiar a estruturação e consolidação de áreas protegidas no Estado de Mato Grosso do Sul no desenvolvimento de pesquisas e estudos ao Plano de Ocupação do Parque das Nações Indígenas, Zona de Amortecimento do Parque Estadual do Prosa – Campo Grande/MS em consonância com os objetivos e processos metodológicos adotados pelos programas estratégicos do Estado de Mato Grosso do Sul: Biota-MS e Geopark Bodoquena-Pantanal no valor global de R\$ 25.400,00 (vinte e cinco mil e quatrocentos reais) vinculado ao Acordo de Cooperação FUNDECT/IMASUL/SEMAC 006/2012. Este valor foi aprovado para pagamento de despesa de custeio (Tabela 41).

**Tabela 41.** Recursos Aprovados e Repassados em 2014 - Programa Especial FUNDECT/IMASUL/ SEMAC N° 01/2014 - Ações estruturantes em Áreas Protegidas.

INSTITUIÇÃO	VALOR (R\$)	TOTAL PAGO EM 2014 (R\$)
UEMS	25.400,00	25.400,00
<b>TOTAL</b>	<b>25.400,00</b>	<b>25.400,00</b>

### 2.6.13. Programa Especial FUNDECT/IMASUL N° 23/2014 - Ações Estruturantes em Áreas Protegidas de Mato Grosso do Sul – Fase II

Este programa objetivou a concessão de apoio financeiro para a execução de projeto de pesquisa ou extensão que visa apoiar a estruturação e consolidação de áreas protegidas no Estado de Mato Grosso do Sul no desenvolvimento de pesquisas e estudos sobre a proposição e execução de subprojetos (Projetos Demonstrativos de Manejo) no âmbito das Gerência de Unidades de Conservação do IMASUL (GUC) em consonância com os objetivos e processos metodológicos adotados pelos programas estratégicos do Estado de Mato Grosso do Sul. As propostas aprovadas serão financiadas com recursos oriundos do Acordo de Cooperação FUNDECT/IMASUL/SEMAC 006/2012, Segundo Termo Aditivo e processo IMASUL n° 23/102.560/2012. Este valor foi aprovado para pagamento de despesa de custeio (Tabela 42).



**Tabela 42.** Recursos Aprovados e Repassados em 2014.

INSTITUIÇÃO	VALOR (R\$)	TOTAL PAGO EM 2014 (R\$)
UEMS	826.300,00	826.300,00
<b>TOTAL</b>	<b>800.900,00</b>	<b>800.900,00</b>

#### 2.6.14. Programa Especial FUNDECT/IMASUL nº 047/2014 – BIODIVERSIDADE-FASE II

Esse programa objetivou apoiar atividades de pesquisa científica, tecnológica de inovação e extensão com vistas a coleta e implantação de espécies da flora pantaneira visando construir o paisagismo do Jardim Aberto do Aquário conforme os habitats naturais previstos na composição do Centro de Pesquisa e Divulgação Científica da Biodiversidade de Mato Grosso do Sul – Aquário do Pantanal- Parque das Nações Indígenas, Campo Grande – MS. As propostas aprovadas serão financiadas por meio do Termo de Cooperação IMASUL/FUNDECT nº001/1014. Foram enviadas 04 (quatro) propostas, sendo 03 aprovadas, totalizando o valor pago em 2014 de R\$526.167,60 (Tabela 43).

**Tabela 43.** Distribuição dos projetos aprovados e pagos por instituição em 2014 – Programa Especial FUNDECT/IMASUL nº 047/2014 – BIODIVERSIDADE-FASE II.

INSTITUIÇÃO	APROVADOS	ORÇAMENTO APROVADO(R\$)	TOTAL PAGO EM 2014 (R\$)
UFMS	2	397.304,60	397.304,60
UNIDERP	1	128.863,00	128.863,00
<b>Total</b>	<b>3</b>	<b>526.167,60</b>	<b>526.167,60</b>

#### 2.6.15. Sistema de Informação e Gestão de Projetos de Pesquisa - SIGFAP

Em 2010, a FUNDECT apresentou no Conselho Nacional das Fundações de Apoio à Pesquisa (CONFAP) o Sistema de Informação e Gestão de Projetos de Pesquisa da FUNDECT, visando disponibilizar o sistema a outras FAPs que por meio de parcerias iriam continuar o desenvolvimento das ações voltadas para a atualização, manutenção e criação dos novos módulos necessários ao andamento da demanda técnico- administrativa de cada FAP. Vários acordos de Cooperação Técnica foram estabelecidos em consonância com a REDE SIGFAP, criada em 03 de Dezembro de 2010, que tem como objetivo o estabelecimento de um regime mútuo de cooperação técnica entre as FAPs, objetivando o desenvolvimento de ações voltadas para a especificação, implementação, implantação, manutenção, operacionalização e distribuição do Sistema de Informação e Gestão de Projetos das FAPs denominado SIGFAP. Os acordos que tiveram transferência de recursos das fundações para a FUNDECT em 2014 foram:

### **Programa Especial FUNDECT/FAPESPA - Fundação Amazônia Paraense de Amparo à Pesquisa (FAPESPA)**

Para o acordo de cooperação técnica com a FAPESPA, houve a transferência de recursos financeiros no valor global de R\$121.248,00 (cento e vinte e um mil, duzentos e quarenta e oito reais), por parte da FAPESPA, para despesas com custeio. Em 2014 foram pagas bolsas a estudantes e profissionais de Mato Grosso do Sul, totalizando R\$14.000,00.

### **Programa Especial FUNDECT/FAPDF N° 29/2014 – Fase I - SIGFAPDF**

Esse programa objetivou a concessão de apoio financeiro para a execução de projeto de pesquisa científica intitulado “Núcleo de Desenvolvimento de Sistemas Internos da Fundação de Apoio à Pesquisa do Distrito Federal – FAPDF”. A proposta aprovada será financiada com recursos oriundos do Acordo de Cooperação FUNDECT/FAPDF N° 007/2014, e processo FUNDECT n° 23/200.023/2014. No ano de 2014 foi pago o valor de R\$138.527,50 e Auxílio viagem no valor de R\$30.342,92, totalizando R\$168.870,42.

### **Programa Especial FUNDECT/FAPAC N° 40/2014 – Fase I - SIGFAPAC**

Esse programa objetivou a concessão de apoio financeiro para a execução de projeto de pesquisa científica intitulado “Núcleo de Desenvolvimento de Sistemas Internos da Fundação de Apoio à Pesquisa do Acre – FAPAC”. As propostas aprovadas serão financiadas com recursos oriundos do Acordo de Cooperação FUNDECT/FAPAC e processo FUNDECT n° 23/200.042/2014. O valor global é de R\$16.800,00 (dezesesseis mil e oitocentos reais) para despesas de bolsas de estudante e pesquisador, e todas foram pagas em 2014.

### **2.6.16. IMASUL – PROGESTAO AGÊNCIA NACIONAL DE AGUAS**

Foi celebrado o Termo de Cooperação Mútua que entre si celebram IMASUL e FUNDECT n° 002/2014, processo n° 23/200.076/2014, com vigência de 20/03/2014 a 19/03/2016. O objetivo é a a execução técnica e científica de ações de gerenciamento de recursos hídricos, visando ao cumprimento de metas assumidas no Programa de Consolidação do Pacto Nacional pela Gestão das Águas - Progestão. Em 2014 foi pago o montante de R\$263.630,00 para os bolsistas do projeto.

### **2.7. OUTRAS AÇÕES DE C,T&I**

Foram realizadas diversas ações de gestão institucional de C,T&I e de caráter técnico-científico pela Diretoria-Executiva da FUNDECT, entre as quais destacam-se:

#### **2.7.1. Planejamento da Comunicação Científica da FUNDECT**

Foram realizadas coberturas de eventos e reuniões pela equipe do Programa Mídia Ciência. Foram produzidos 230 textos publicados no Portal da Fundect com foco na C,T&I do Estado de Mato Grosso do Sul, entre divulgação de editais e resultados de seleções públicas da Fundect, reuniões, eventos (locais e nacionais), projetos de pesquisa, informes, entre outros.

**2.7.2. Realização de Seminário de Avaliação, Acompanhamento de Projetos de Pesquisa e Prestação de Contas da FUNDECT (I SAP 2014)**

Este seminário visou avaliar os projetos vinculados as Chamadas FUNDECT N° 10/2011 – UNIVERSAL, FUNDECT/CNPq N° 05/2011 – PPP, FUNDECT/CNPq N° 06/2011 – PRONEM, FUNDECT/CNPq/FNDCT/FAPs/MEC/CAPES N° 18/2010 - REDE PRO-CENTRO-OESTE, FUNDECT/CNPq N° 04/2010 – DCR, FUNDECT/CNPq N° 09/2011 – DCR, e FUNDECT N° 06/2010 – Espaços Científicos - Culturais em Mato Grosso do Sul. O evento ocorreu na sede da FUNDECT e contou com a presença de dois representantes do CNPq, além de uma banca de Consultores Ad hoc.

**2.7.3.** Participações nas reuniões do Conselho Deliberativo do SEBRAE-MS.

**2.7.4.** Participação institucional em eventos técnico-científicos realizados em Mato Grosso do Sul e em outros Estados.

**2.7.5.** Participação em Reuniões do Conselho Nacional das Fundações Estaduais de Amparo à Pesquisa (CONFAP) e no Conselho Nacional de Secretários Estaduais para Assuntos de C,T&I (CONSECTI).

**2.7.6.** Visita as Fundações Estaduais de Amparo à Pesquisa (FAPs) para apresentação do SIGFUNDECT e realização de parcerias interinstitucionais para disponibilização e apoio no avanço, gestão e aprimoramento do sistema de gestão da FUNDECT.

**2.7.7.** Visita aos cursos de programas de pós-graduação para debater estratégias de investimento nos Programas de Pós-Graduação do Estado de Mato Grosso do Sul.

**2.7.8.** Elaboração e redação de 49 Chamadas para fomento a C,T&I no Estado de Mato Grosso do Sul.

**2.7.9.** Elaboração, publicação e distribuição da Revista Corumbella 2014 – Ano 2, N° 2, Mato Grosso do Sul Faz Ciência, ISSN 2318-308X.

**2.7.10.** Elaboração, publicação e distribuição de 04 Boletins impressos com conteúdo de divulgação científica dos projetos financiados pela FUNDECT em Mato Grosso do Sul.

**2.7.11.** Atualização das redes sociais, Facebook e Twitter, mantendo contato com os pesquisadores e público geral de forma interativa e dinâmica. São 15.365 visualizações no Facebook até 31 de dezembro de 2014.

**2.7.12.** Elaboração e publicação de materiais de divulgação: Folder e cartaz para divulgação do Prêmio Fundect de Jornalismo Científico, Folder/relatório do Programa ALI – Agente Local de Inovação e Folder sobre a Pesquisa de Satisfação.

**2.7.13.** Lançada a 1ª versão do “Manual de Instruções para Utilização e Prestação de Contas de Auxílio Financeiro Concedidos pela Fundect” e a Cartilha com 21 Orientações para utilização e Prestação de Contas de Recursos Públicos para Pesquisa e Inovação.

**2.7.14.** Elaboração e publicação das ações da Fundect, Editais abertos e dos projetos aprovados na Newsletter MS Faz Ciência, periodicidade semanal, enviada pela lista de emails dos pesquisadores do SIGFUNDECT.

**2.7.15.** Inserção e atualização das notícias da FUNDECT e Mato Grosso do Sul na Capes WebTV, uma mídia exclusiva criada pela Coordenação de Aperfeiçoamento de Pessoal de Nível Superior (Capes) direcionada para instituições e membros da comunidade acadêmico-científica brasileira. Constitui-se num sistema de comunicação e capacitação abrangente, que veicula conteúdo noticioso dentro dos campi universitários e promove o treinamento de usuários do Portal Periódicos Capes.

**2.7.16.** Realização do 1º Prêmio FUNDECT de Jornalismo Científico de Mato Grosso do Sul. Coordenar e organizar o lançamento/seleção do prêmio e a cerimônia de entrega (evento). O Prêmio FUNDECT de Jornalismo Científico teve como objetivo incentivar a prática do jornalismo científico no Estado do Mato Grosso do Sul, premiando trabalhos jornalísticos que tenham contribuído para a divulgação da ciência nos meios de comunicação do Estado, estimulando, assim, a cultura de popularização da ciência, tecnologia e inovação. A cerimônia foi realizada no auditório da Governadoria no dia 11 de dezembro de 2014 e foram premiados 14 profissionais em seis categorias.

**2.7.17.** Monitorar notícias que façam referência a FUNDECT e que tenham sido divulgadas na mídia (local/regional, nacional e internacional) por meio do acesso a *websites* de notícias e demais veículos de comunicação que tratam de assuntos gerais, assim como os especializados ou de instituições de pesquisa e de ensino superior. O *clipping* foi criado diariamente em arquivos de documento de texto, nomeados com a respectiva data. O *Clipping* foi enviado para a Diretoria-Executiva da FUNDECT e para a equipe de Assessoria de Comunicação Científica.

**2.7.18.** Celebrar parcerias para internacionalização da pesquisa e pós-graduação em Mato Grosso do Sul. Em parceria com o CONFAP, foram celebradas parcerias com o Fundo Newton e a Fundação Bill & Melinda Gates.

### **3. GESTÃO ADMINISTRATIVA**

#### **3.1. Setor de Importação**

A estruturação desse setor representou importante avanço para agilização das pesquisas no Mato Grosso do Sul, apoiando as IES e os ICTs públicos e não públicos por meio da central de informações e capacitação institucional para aquisição de equipamentos a preços

menores e com total isenção dos tributos federais e estaduais. No exercício de 2014 foram importados dezenove (19) equipamentos para o fortalecimento dos laboratórios de pesquisa em C,T&I do Estado de MS. Nas Tabelas 44 e 45 (Figura 01) são mostradas as IES, país de origem de importação, número de equipamentos e valor (em US\$) dos equipamentos e aqueles que estão em processo de importação.

**Tabela 44. Quantitativo de equipamentos adquiridos pelo do Setor de Importação por IES, país de origem e o valor (US\$).**

Instituição	País de Origem	Nº Equipamentos	Valor (US\$ )
UFMS	Estados Unidos	01	32.800,60
UFMS	Inglaterra	01	150.890,51
UFMS	Coreia do Sul	01	148.689,57
UFMS	Espanha	01	11.701,92
UFGD	Estados Unidos	02	32.662,08
UFGD	Holanda	02	24.381,38
<b>Total</b>		<b>08</b>	<b>401.126,06</b>

**Tabela 45. Quantidade de processos de importação de equipamentos através da FUNDECT para ICTs – MS.**

Instituição	País de Origem	Nº Equipamentos	Valor (US\$ )
UFMS	Holanda	01	15.895,83
UFMS	Inglaterra	01	21.775,33
UFMS	Estados Unidos	02	38.011,82
UFMS	Estados Unidos	01	-
UFMS	Alemanha	01	-
UFGD	Inglaterra	01	20.247,00
UFGD	Holanda	01	39.068,93
UFGD	Alemanha	01	-
Embrapa	Estados Unidos	01	-
UEMS	Estados Unidos	01	15.895,83
<b>Total</b>		<b>11</b>	<b>150.894,74</b>

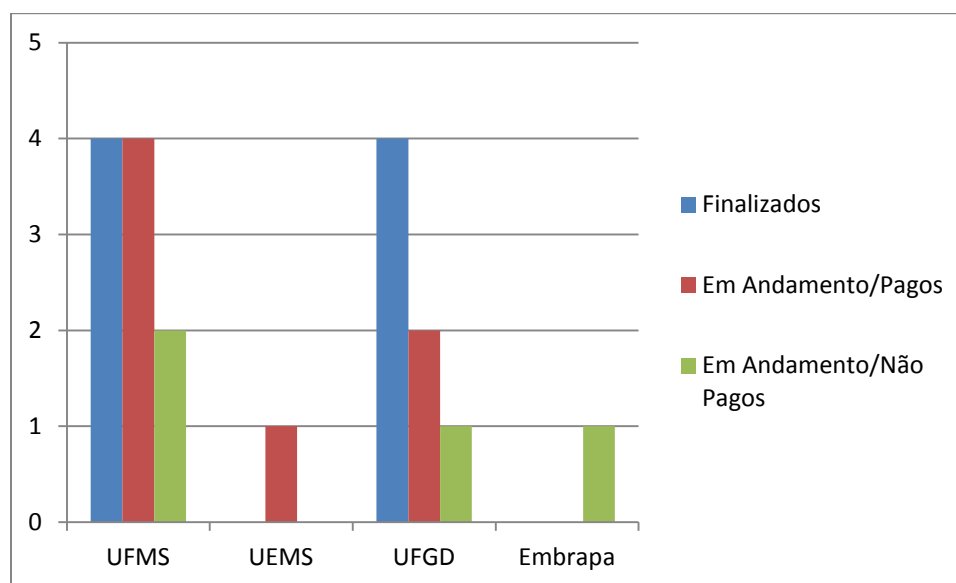


Figura 01: Situação dos Processos de Importação em 2014.

### 3.2. Setor de Patrimônio

No ano de 2014 foram realizadas doações dos bens patrimoniais adquiridos com recursos financiados pela Fundação através de Termos de Outorga, após a homologação de suas Prestações de Contas para as Instituições de Ensino e Pesquisa de MS, em observância em observância ao Decreto Estadual nº 11.261/03, conforme Tabelas 46 e 47.

**Tabela 46.** Bens patrimoniais doados no ano de 2014 para as Instituições de Ensino e Pesquisa de MS.

Instituição	Quantidade de itens	Valor
CPAO	20	56.681,66
CPAP	15	16.299,00
CPNGC	12	76.928,25
UEMS	95	213.601,18
UCDB	2	596,91
<b>Total</b>	<b>144</b>	<b>R\$364.107,00</b>

**Tabela 47.** Bens patrimoniais da Fundação sob responsabilidade das ICTs registradas no Sistema de Administração Financeira Estadual.

Instituição	Quantidade de itens	Valor
AGRAER	174.000,05	244
CNPGC	390.151,94	109
CPAO	197.362,02	72
CPAP	31.817,79	20
EMBRAPA GADO DE CORTE	38.817,08	53
FUNDAÇÃO MS	12.000,00	5



FUNDECT	652.910,27	393
SAD	1.793,20	10
SES	10.904,02	15
UCDB	89.222,42	97
UEMS	1.868.820,95	451
UFGD	679.457,79	325
UFMS	2.750.252,98	1.310
UNIDERP	29.800,60	21
UNIGRAN	10.989,95	19
TOTAL	6.938.301,06	3144

### 3.3. Setor de Prestação de Contas

Além das análises das prestações de contas dos projetos de pesquisa, este setor tem como objetivo orientar o outorgado no uso correto dos recursos financeiros fomentados pela Fundect. Neste ano de 2014 foi lançada a 1ª versão do “Manual de Instruções para Utilização e Prestação de Contas de Auxílio Financeiro Concedidos pela Fundect” e Cartilha com 21 Orientações para utilização e Prestação de Contas de Recursos Públicos para Pesquisa e Inovação. Em 2014 foram recebidas 115 prestações de contas de diversos editais, sendo que 102 foram analisadas e 13 estão sob análise, conforme Tabela 48. Na Tabela 49 é apresentado o montante de 51 pesquisadores restritos dentre eles 8 encontram-se em processo de Tomada de Contas Especial. Na Tabela 50

**Tabela 48.** Prestações de Contas Recebidas no ano de 2014.

Instituição	Prestação de Contas Analisadas	Prestação de Contas Em Análise
AGRAER	-	-
CNPCG	7	1
CPAO	4	
CPAP	1	1
FIOCRUZ	-	-
FUNDAÇÃO MS	2	-
FUNDAÇÃO CHAPADÃO	2	-
IFMS	1	1
OMEPE	-	-
UCDB	5	3
UEMS	12	1
UFGD	21	4

UFMS	46	2
UNIGRAN	1	-
<b>Total</b>	<b>102</b>	<b>13</b>

**Tabela 49.** Prestação de Contas dos Projetos de Pesquisa, com situação de restrição na FUNDECT.

INSTITUIÇÃO	RELATÓRIO DE ANALISE	SEM PC	TOMADA DE CONTAS ESPECIAL	TOTAL POR INSTITUIÇÃO
UFMS	12	1	4	17
UFGD	15	1	1	17
UCDB	2	-	-	2
UEMS	4	2	3	9
CNPGC	1	3	-	4
UNIDERP	2	-	-	2
<b>TOTAL</b>	<b>36</b>	<b>7</b>	<b>8</b>	<b>51</b>

**Tabela 50.** Prestação de contas nos anos de 2003 a 2014.

DESCRIÇÃO	TOTAL RECEBIDAS	ANALISADAS	EM ANÁLISE	TOMADA DE CONTAS
Período Anterior	138	250	138	-
2012	118	118	-	-
2013	129	129	-	01
2014	115	102	13	07
<b>TOTAL</b>	<b>500</b>	<b>599</b>	<b>152</b>	<b>08</b>

### 3.4. Gestão Orçamentária e Financeira

O artigo 21 da Lei 1.860 de 03 de julho de 1998 estabelece que as despesas com a administração da Fundação não poderão ultrapassar a 15% (quinze por cento) do seu orçamento. Para a fácil visualização do cumprimento desse dispositivo, todas as atividades da FUNDECT neste Relatório de Gestão - 2014 são divididas em **FOMENTO** (seção 2) e **GESTÃO ADMINISTRATIVA** (seção 3). O custo de manutenção da Fundação no ano de 2014 foi de R\$ 1.922.190,54, o que representa 6,83% em relação ao seu orçamento (R\$28.145.000,00), portanto, um índice inferior ao limite estabelecido pela Legislação (Tabela 51).

**Tabela 51.** Despesas realizadas para a administração da FUNDECT, desembolsos realizados em 2014.

<b>Natureza da Despesa</b>	<b>Recursos (R\$)</b>	<b>Percentual (%)</b>
Pessoal	1.325.092,52	68,94%
Encargos	210.635,24	10,96%
Material de Consumo	27.264,10	1,42%
Ajuda de Custo	48.700,00	2,53%
Serviços de Terceiros	185.950,87	9,67%
Passagens	23.242,12	1,21%
Diárias	9.520,69	0,50%
Premiações	25.500,00	1,33%
Indenizações e Restituições	4.285,00	0,22%
Equipamentos e Material Permanente	62.000,00	3,23%
<b>Total</b>	<b>1.922.190,54</b>	<b>100,00</b>

## 4. SÍNTESE DO BALANÇO FINANCEIRO

### 4.1. Receita por Fonte de Recurso

**Tabela 52.** Detalhamento das receitas da FUNDECT em 2014.

<b>RECEITAS TOTAL - FONTE TESOIRO MS (FONTE 00)</b>	
Repasse Tesouro via conta D	7.002.050,00
Repasse Tesouro Contrapartida de Convênios	125.000,00
Repasse UEMS/PIBIC	1.012.190,00
Repasse SED-MS	98.000,00
Rendimentos	14.053,21
<b>TOTAL RECEITAS FONTE TESOIRO (FONTE 00)</b>	<b>8.251.293,21</b>

<b>RECEITAS RECEBIDAS DE OUTRAS FONTES TESOIRO MS - RECEITAS RECEBIDAS POR NC (FONTES 40, 44 E 46)</b>	
Repasse Fundtur – Fonte 0240	28.000,00
Repasse Fundems – Fonte 0246	1.240.000,00
Repasse Imasul – Fonte 0244	6.725.976,96
Rendimentos	204.539,17
<b>TOTAL RECEITAS OUTRAS FONTES TESOIRO MS</b>	<b>8.198.516,13</b>
<b>TOTAL FONTE TESOIRO (R\$)</b>	<b>16.449.809,34</b>

<b>RECEITAS DE OUTRAS FONTES (FONTE 81)</b>	
GEOPARK – Nioaque (Prefeitura Municipal Nioaque)	42.000,00
PRONEX 2014 (CNPq)	455.028,00
PRONEM 2014 (CNPq)	1.625.100,00
PPP 2014 (CNPq)	866.720,00
Rede Dengue Fase II – CYD 15 (Sanofi)	685.405,97
OURO FINO	6.200,00
MINISTERIO PUBLICO DO TRABALHO (MPT)	179.851,22
CESP	324.868,84
APM EMPSFGF – Escola Fauzi Campo Grande	212.030,33
FAPAC (Fundação de Pesquisa do Acre)	16.800,00
SEBRAE ALI 2014	68.000,00
Curso de Guia de Turismo em Bonito (Prefeitura Municipal de Bonito)	35.000,00
Rendimentos	342.205,53
<b>TOTAL RECEITAS OUTRAS FONTES (FONTE 81)</b>	<b>4.859.209,89</b>

RECEITAS FONTE TESOIRO (FONTE 00)	8.251.293,21
RECEITAS OUTRAS FONTES TESOIRO MS	8.198.516,13
RECEITAS OUTRAS FONTES (FONTE 81)	4.859.209,89
<b>TOTAL RECEITAS FUNDECT</b>	<b>21.309.019,23</b>

## 4.2. Despesa por Programa e Fonte de Recurso

Tabela 53. Quadro Síntese das Despesas da FUNDECT no exercício de 2014.

PROGRAMA	VALOR	%
<b>I. FOMENTO</b>		
Apoio a Projetos	4.753.274,72	27,33%
Apoio a Formação de Recursos Humanos	2.147.628,00	12,35%
Apoio a Realização de Eventos	473.552,70	2,72%
Inovação nas Empresas	5.298.249,36	30,46%
Programas Especiais	4.722.415,72	27,15%
<b>Total Fomento</b>	<b>17.123.022,84</b>	<b>100,00%</b>
<b>II. GESTÃO ADMINISTRATIVA</b>		
Pessoal	1.325.092,52	68,94%
Encargos	210.635,24	10,96%
Material de Consumo	27.264,10	1,42%
Ajuda de Custo	48.700,00	2,53%
Serviços de Terceiros	185.950,87	9,67%
Passagens	23.242,12	1,21%
Diárias	9.520,69	0,50%
Premiações	25.500,00	1,33%
Indenizações e Restituição	4.285,00	0,22%
Equipamentos e Material Permanente	62.000,00	3,23%
<b>Total Gestão Administrativa</b>	<b>1.922.190,54</b>	<b>100,00</b>
<b>TOTAL FUNDECT</b>	<b>19.317.311,04</b>	<b>100,00%</b>

Tabela 54. Detalhamento das Despesas da FUNDECT no exercício de 2014.

PROGRAMA	QUADRO TOTAL DE FONTE DE RECURSOS					
	FONTE 00	%	FONTE 81	%	TOTAL	%
<b>I. FOMENTO</b>	<b>15.200.832,30</b>	<b>88,77%</b>	<b>2.194.288,20</b>	<b>100,00%</b>	<b>17.395.120,50</b>	<b>90,05%</b>
<b>1.1. Apoio a Projetos de Pesquisa</b>	<b>4.308.097,51</b>	<b>28,34%</b>	<b>445.177,21</b>	<b>20,29%</b>	<b>4.753.274,72</b>	<b>27,33%</b>
UNIVERSAL	1.492.782,15	9,82%	0,00	0,00%	1.492.782,15	8,58%
PRONEM	503.734,93	3,31%	13.841,12	0,63%	517.576,05	2,98%
BIOTA	206.674,62	1,36%	0,00	0,00%	206.674,62	1,19%
DCR	334.640,06	2,20%	0,00	0,00%	334.640,06	1,92%
EDUCA	116.161,62	0,76%	0,00	0,00%	116.161,62	0,67%
PPP	214.298,20	1,41%	383.851,84	17,49%	598.150,04	3,44%
PAPOS	514.800,00	3,39%	0,00	0,00%	514.800,00	2,96%
PAPOS Pró-Centro-Oeste	107.000,00	0,70%	0,00	0,00%	107.000,00	0,62%
PAPOS/DINTER-MS	105.000,00	0,69%	0,00	0,00%	105.000,00	0,60%
PPSUS	219.608,70	1,44%	47.484,25	2,16%	267.092,95	1,54%
PELD - UFMS	105.457,24	0,69%	0,00	0,00%	105.457,24	0,61%
MIDIA CIENCIA projeto	149.000,00	0,98%	0,00	0,00%	149.000,00	0,86%
POS-DOCTORADO - projeto	111.939,99	0,74%	0,00	0,00%	111.939,99	0,64%
PVMS - projeto	30.000,00	0,20%	0,00	0,00%	30.000,00	0,17%
REDE Pró-Centro-Oeste - Projetos	97.000,00	0,64%	0,00	0,00%	97.000,00	0,56%
<b>1.2. Apoio a Formação de RH</b>	<b>2.046.590,00</b>	<b>13,46%</b>	<b>101.038,00</b>	<b>4,60%</b>	<b>2.147.628,00</b>	<b>12,35%</b>
Mestrado	28.050,00	0,18%	0,00	0,00%	28.050,00	0,16%
Doutorado MS e País 2012	340.000,00	2,24%	0,00	0,00%	340.000,00	1,95%
Doutorado MS 2013	187.000,00	1,23%	0,00	0,00%	187.000,00	1,08%
Doutorado MS 2014	101.200,00	0,67%	0,00	0,00%	101.200,00	0,58%
POS-DOCTORADO - bolsa	72.000,00	0,47%	0,00	0,00%	72.000,00	0,41%
PIBIC-UEMS	634.560,00	4,17%	0,00	0,00%	634.560,00	3,65%
PIBEX-UEMS	339.680,00	2,23%	0,00	0,00%	339.680,00	1,95%
MIDIA CIENCIA - bolsa	121.400,00	0,80%	0,00	0,00%	121.400,00	0,70%
MIDIA	31.000,00	0,20%	0,00	0,00%	31.000,00	0,18%



CIENCIA/UEMS – bolsa						
AGROESCOLA	141.750,00	0,93%	0,00	0,00%	141.750,00	0,81%
PIBICJR-MS	0,00	0,00%	38.200,00	1,74%	38.200,00	0,22%
SEBRAE/ALI	0,00	0,00%	62.838,00	2,86%	62.838,00	0,36%
INTERNACIONAL AVEIRO - UEMS	36.600,00	0,24%	0,00	0,00%	36.600,00	0,21%
PAEC OEA - Programa de Alianças para a Educação e Capacitação - UEMS	13.350,00	0,09%	0,00	0,00%	13.350,00	0,08%
<b>1.3. Apoio a Eventos</b>	<b>473.552,70</b>	<b>3,12%</b>	<b>0,00</b>	<b>0,00%</b>	<b>473.552,70</b>	<b>2,72%</b>
PAE	473.552,70	3,12%	0,00	0,00%	473.552,70	2,72%
<b>1.4. Inovação nas Empresas</b>	<b>5.298.249,36</b>	<b>34,85%</b>	<b>0,00</b>	<b>0,00%</b>	<b>5.298.249,36</b>	<b>30,46%</b>
RHAE	10.220,00	0,07%	0,00	0,00%	10.220,00	0,06%
INCUBADORA	178.150,00	1,17%	0,00	0,00%	178.150,00	1,02%
BIODIVERSIDADE	5.109.879,36	33,62%	0,00	0,00%	5.109.879,36	29,38%
<b>1.5. Programas Especiais</b>	<b>3.074.342,73</b>	<b>20,22%</b>	<b>1.648.072,99</b>	<b>75,11%</b>	<b>4.722.415,72</b>	<b>27,15%</b>
Rede Dengue – Fase II – SANOFI UFMS	0,00	0,00%	705.600,00	32,16%	705.600,00	4,06%
AGRAER	48.000,00	0,32%	0,00	0,00%	48.000,00	0,28%
GEOPARK Nioaque - BOLSA	0,00	0,00%	25.000,00	1,14%	25.000,00	0,14%
GEOPARK Nioaque - PROJETO	0,00	0,00%	16.500,00	0,75%	16.500,00	0,09%
Avaliação de Cursos da UEMS - SED-MS	102.000,00	0,67%	0,00	0,00%	102.000,00	0,59%
PROGESTAO - IMASUL - bolsa	263.630,00	1,73%	0,00	0,00%	263.630,00	1,52%
IMASUL - PROJETOS	826.300,00	5,44%	0,00	0,00%	826.300,00	4,75%
IMASUL - BIODIVERSIDADE FASE II	526.167,60	3,46%	0,00	0,00%	526.167,60	3,02%
OURO FINO/UCDB	0,00	0,00%	4.000,00	0,18%	4.000,00	0,02%

Curso de Especialização em Gestão do Turismo - FUNDTUR - UEMS	28.000,00	0,18%	0,00	0,00%	28.000,00	0,16%
FUNDEMS	1.240.000,00	8,16%	0,00	0,00%	1.240.000,00	7,13%
Ministério Público do Trabalho, UFMS e Fórum de Trabalho Decente	0,00	0,00%	176.000,00	8,02%	176.000,00	1,01%
Curso de Guia de Turismo em Bonito - FUNDTUR e UFMS - bolsa	0,00	0,00%	30.600,00	1,39%	30.600,00	0,18%
Curso de Guia de Turismo em Bonito - FUNDTUR e UFMS - projeto	0,00	0,00%	25.900,00	1,18%	25.900,00	0,15%
CESP - Embrapa CPAP	0,00	0,00%	315.900,00	14,40%	315.900,00	1,82%
SIGFAPESPA	0,00	0,00%	14.000,00	0,64%	14.000,00	0,08%
SIGFAPDF	0,00	0,00%	168.870,42	7,70%	168.870,42	0,97%
SIGFAPAC	0,00	0,00%	16.800,00	0,77%	16.800,00	0,10%
Devolução Saldo SEBRAE ALI 01/2012	0,00	0,00%	11.170,87	0,51%	11.170,87	0,06%
Devolução Saldo FINEP - UEMS	5.149,51	0,03%	0,00	0,00%	5.149,51	0,03%
Devolução Saldo FAPERGS - SIGFAP	0,00	0,00%	1.745,37	0,08%	1.745,37	0,01%
Devolução Saldo PPP/2008 - 015134	35.095,62	0,23%	76.009,62	3,46%	111.105,24	0,64%
Devolução Saldo PIBIC-JR 011731	0,00	0,00%	59.976,71	2,73%	59.976,71	0,34%
<b>II. GESTÃO ADMINISTRATIVA</b>	<b>1.922.190,54</b>	<b>11,23%</b>	<b>0,00</b>	<b>0,00%</b>	<b>1.922.190,54</b>	<b>9,95%</b>
Pessoal	1.325.092,52	68,94%	0,00	0,00%	1.325.092,52	68,94%
Encargos	210.635,24	10,96%	0,00	0,00%	210.635,24	10,96%
Material de Consumo	27.264,10	1,42%	0,00	0,00%	27.264,10	1,42%
Ajuda de Custo	48.700,00	2,53%	0,00	0,00%	48.700,00	2,53%
Serviços de Terceiros	185.950,87	9,67%	0,00	0,00%	185.950,87	9,67%
Passagens	23.242,12	1,21%	0,00	0,00%	23.242,12	1,21%

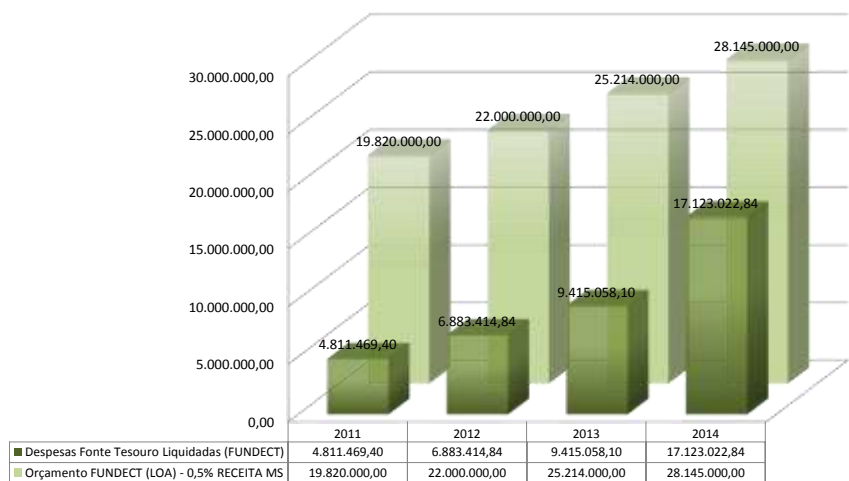
Diárias	9.520,69	0,50%	0,00	0,00%	9.520,69	0,50%
Premiações						
Jornalismo Científico	25.500,00	1,33%	0,00	0,00%	25.500,00	1,33%
Indenização e Restituição	4.285,00	0,22%	0,00	0,00%	4.285,00	0,22%
Equipamentos e Material Permanente	62.000,00	3,23%	0,00	0,00%	62.000,00	3,23%
<b>Total</b>	<b>17.123.022,84</b>	<b>100,00%</b>	<b>2.194.288,20</b>	<b>100%</b>	<b>19.317.311,04</b>	<b>100,00%</b>

O artigo 12 da Constituição Estadual, na redação dada pela Emenda Constitucional nº 13, estabelece que o repasse de recurso do Tesouro à FUNDECT deva ser de, no mínimo, 0,5% da Receita Tributária Estadual (ICMS). O valor de receita da FUNDECT com recursos do Tesouro do Estado em 2014 foi de 17.123.022,84, que representa 60,84% do valor orçamentário constitucional de R\$ 28.145.000,00, que, por sua vez, equivale a um repasse de 0,30% da receita tributária estadual estimada para 2014.

**Tabela 55.** Comparativo de Investimentos e LOA – FUNDECT 2011-2014.

	<b>2011</b>	<b>2012</b>	<b>2013</b>	<b>2014</b>
<b>Despesas Fonte Tesouro Liquidadas (FUNDECT)</b>	4.811.469,40	6.883.414,84	9.415.058,10	17.123.022,84
<b>Orçamento FUNDECT (LOA) - 0,5% RECEITA MS</b>	19.820.000,00	22.000.000,00	25.214.000,00	28.145.000,00
<b>PERCENTUAL (%)</b>	24,28	31,29	37,34	60,84
<b>EQUIVALÊNCIA PERCENTUAL 0,5% (%)</b>	0,12	0,16	0,19	0,30

**COMPARATIVO INVESTIMENTOS FUNDECT E LOA - FUNDECT (2011-2014)**

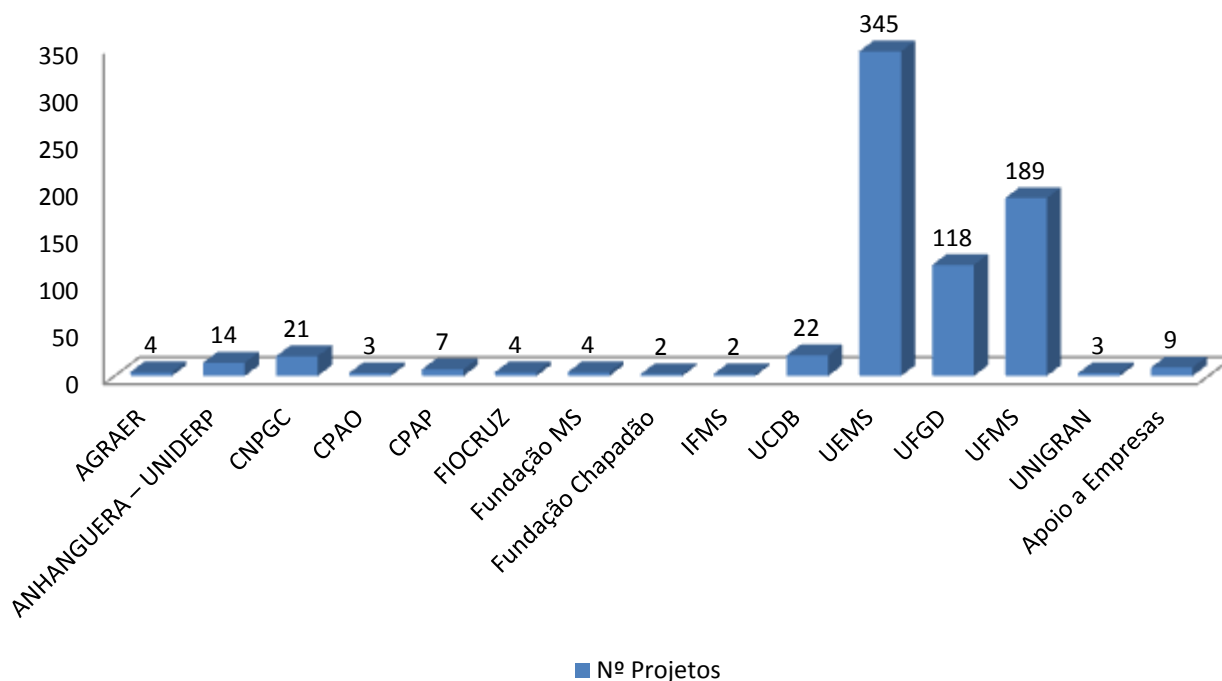


## ANEXO I

## Investimento por ICT – 2014 dos projetos APROVADOS em 2014

Investimentos aprovados em C,T&I, com recursos ainda não pagos, distribuído nas Instituições Científicas e Tecnológicas (ICTs) do Estado de Mato Grosso do Sul distribuídas pelas 11 (onze) microrregiões e pelas áreas de conhecimento definidas pelo CNPq.

INSTITUIÇÃO	APROVADOS	TOTAL APROVADO (R\$)	CUSTEIO (R\$)	CAPITAL (R\$)
AGRAER	4	145.000,00	115.481,20	29.518,80
ANHANGUERA – UNIDERP	14	282.688,05	205.035,55	77.652,50
CNPGC	21	1.580.456,40	992.577,00	587.879,40
CPAO	3	265.055,00	149.293,00	115.762,00
CPAP	7	670.874,97	443.518,97	227.356,00
FIOCRUZ	4	108.914,00	78.660,00	30.254,00
Fundação MS	4	900.000,00	881.600,00	18.400,00
Fundação Chapadão	2	450.000,00	450.000,00	-
IFMS	2	106.570,00	106.570,00	-
UCDB	22	1.161.830,00	852.189,00	309.641,00
UEMS	345	2.597.822,73	1.902.895,06	694.927,67
UFGD	118	4.248.954,66	2.785.080,16	1.463.874,50
UFMS	189	7.485.471,27	5.259.136,40	2.226.304,87
UNIGRAN	3	41.125,00	19.355,00	21.770,00
Apoio a Empresas	9	6.706.879,36	4.715.879,36	1.991.000,00
<b>TOTAL</b>	<b>747</b>	<b>26.751.641,44</b>	<b>18.957.270,70</b>	<b>7.794.340,74</b>



**Investimento por Microrregião do Estado de Mato Grosso do Sul – 2014.**

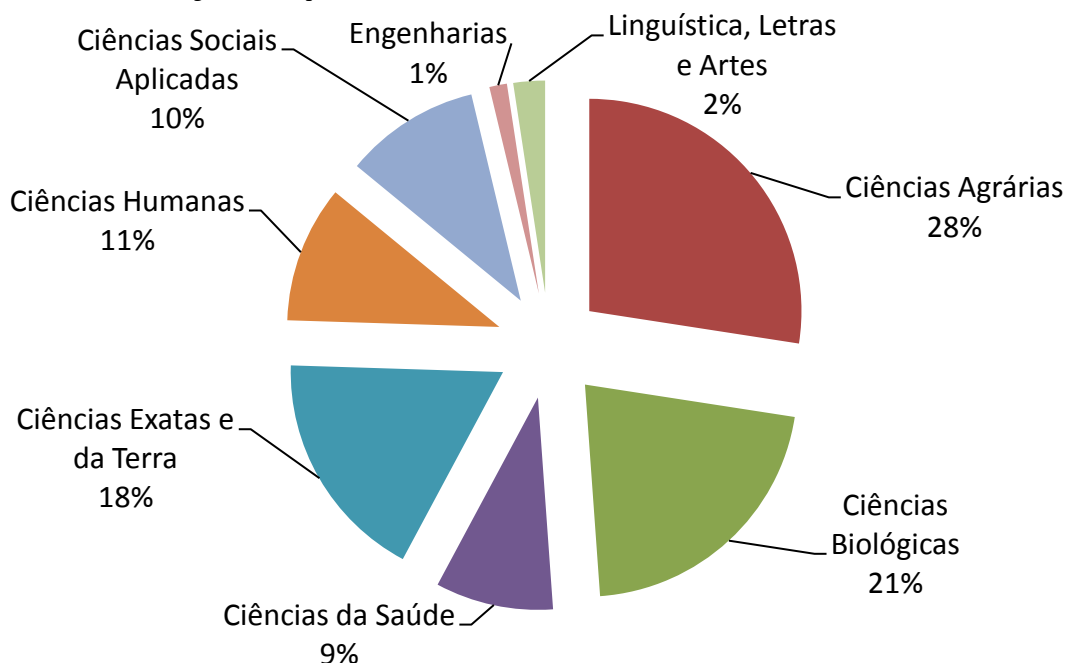
MICRORREGIÃO	APROVADOS	TOTAL APROVADO (R\$)	CUSTEIO (R\$)	CAPITAL (R\$)
Aquidauana	103	1.487.409,20	1.183.130,18	304.279,02
Baixo Pantanal	18	870.900,27	607.500,02	263.400,95
Campo Grande	234	16.882.536,04	11.733.539,87	5.148.996,17
Cassilândia	33	758.650,00	600.595,57	158.054,43
Dourados	268	6.223.124,23	4.359.659,06	1.863.465,17
Iguatemi	42	43.000,00	19.735,00	23.265,00
Nova Andradina	3	180.000,00	180.000,00	0,0
Paranaíba	33	70.000,00	67.700,00	2.300,00
Três Lagoas	13	236.000,00	205.420,00	30.580,00
<b>TOTAL</b>	<b>747</b>	<b>26.751.619,74</b>	<b>18.957.279,70</b>	<b>7.794.340,74</b>



## Investimento por Área do Conhecimento - 2014.

ÁREA DO CONHECIMENTO	APROVADOS	TOTAL APROVADO (R\$)	CUSTEIO (R\$)	CAPITAL (R\$)
Ciências Agrárias	205	8.271.204,96	5.850.437,83	2.420.767,13
Ciências Biológicas	160	9.798.089,30	6.589.389,68	3.208.699,62
Ciências da Saúde	67	1.639.734,90	1.032.336,98	607.397,92
Ciências Exatas e da Terra	132	3.564.821,17	2.440.655,32	1.124.165,85
Ciências Humanas	78	1.639.390,62	1.363.092,62	276.298,00
Ciências Sociais Aplicadas	77	1.194.150,00	1.128.600,00	65.550,00
Engenharias	10	404.670,00	324.195,78	80.474,22
Linguística, Letras e Artes	18	239.469,49	228.481,49	10.988,00
<b>TOTAL</b>	<b>747</b>	<b>26.751.530,44</b>	<b>18.957.189,70</b>	<b>7.794.340,74</b>

## Projetos por Área de Conhecimento - 2014



## Investimento por Área de Conhecimento - 2014

