



Manual do pesquisador

Fundect

Fundação de Apoio ao Desenvolvimento do Ensino,
Ciência e Tecnologia do Estado de Mato Grosso do Sul

Cadastro de Pesquisador no SIGFUNDECT

Atualização: 01/03/2024

CONSIDERAÇÕES

Esse procedimento descreve o passo a passo a ser realizado para **cadastro de pessoa física em caráter de pesquisador** dentro do SIGFUNDECT.

A partir deste cadastro a pessoa física terá a possibilidade de submeter propostas dentro dos editais lançados pela Fundect, acompanhar submissões, submeter relatórios de acompanhamento e prestação de contas e acompanhar informações relacionadas a projetos e bolsas.

Cita-se também que o momento do **Cadastro de Instituição** deste documento pode ser utilizado para cadastro de empresas/startups que queiram submeter propostas em **editais de subvenção econômica**.

Cadastro de Pesquisador no SIGFUNDECT

Cadastro de Pesquisador no SIGFUNDECT

PASSO 1

1. Acessar o SIGFUNDECT através do [link](#);
2. No menu superior da página inicial, clicar sobre “**Não sou cadastrado**”.



Cadastro de Pesquisador no SIGFUNDECT

PASSO 2

1. Preencha todos os campos da ficha de cadastro do pesquisador.
 - Todos os campos com o asterisco vermelho (*) são obrigatórios, sendo que ao não preenche-los não é possível finalizar o cadastro.
 - Existem algumas especificidades no preenchimento que serão abordadas de forma mais detalhada a seguir.

Detalhes sobre o preenchimento

Detalhes sobre o preenchimento

Tipo de pesquisador


No caso de pesquisador estrangeiro, selecione a opção adequada, para que as informações específicas para o caso apareçam:

Cadastro de Pesquisador


Preencha corretamente os campos abaixo para fazer parte da comunidade de pesquisadores da FUNDECT.

Os campos marcados com * são obrigatórios.

Dados Pessoais

Tipo Pessoa *	<input type="text" value="Pesquisador"/>	 Sem Foto
Nome Completo *	<input type="text" value="Pesquisador"/>	
Nome Social	<input type="text"/>	
RG *	<input type="text"/>	
Ordão Emissor *	<input type="text"/>	

UE * ME SA



Detalhes sobre o preenchimento

Currículo Lattes

O link do Currículo Lattes é obrigatório no cadastro e é uma informação de importância e obrigatoriedade em muitos editais lançados pela Fundect.

Caso ainda não possua o Lattes, acesse o [link](#) e realize o cadastro.

Lembre-se de manter as informações do Lattes sempre **atualizadas!**

Detalhes sobre o preenchimento

Vínculo Institucional

O vínculo institucional é obrigatório na maioria dos editais lançados pela Fundect. Ao selecionar “**Sim**” para a pergunta “**Tem Vínculo Institucional?**”, os dados profissionais ficarão disponíveis.

Nesta seção será necessário dizer à qual instituição o cadastro será vinculado. Atente-se às especificidades dos passos a seguir.

Detalhes sobre o preenchimento

Vínculo Institucional

Tem Vínculo Institucional? * Sim Não

Dados Profissionais

[Escolher Instituição]

Instituição/Empresa * Clique em Escolher Instituição

Unidade/Departamento *

Vínculo Institucional *

Selecione ▼

Gera Vínculo Empregaticio? * Sim Não

Tempo de Serviço

Regime de Trabalho

Selecione ▼

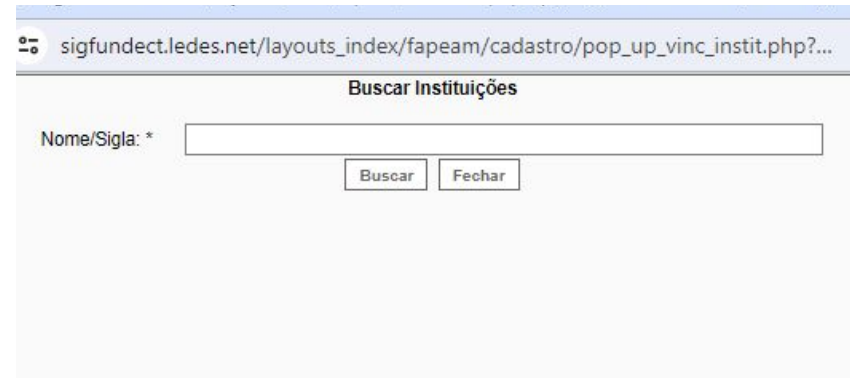
Função/Cargo Atual

Tempo na Função

Detalhes sobre o preenchimento

Escolher Instituição

1. Clique sobre “**Escolher Instituição**” na seção “**Dados Profissionais**”
2. Uma nova aba será aberta onde você deverá buscar a instituição através do nome ou sigla. Digite e clique em **Buscar**.



The screenshot shows a web browser window with the address bar containing the URL: sigfundect.ledes.net/layouts_index/fapeam/cadastro/pop_up_vinc_instit.php?...

The page title is "Buscar Instituições".

Below the title, there is a search form with the label "Nome/Sigla: *". The form consists of a text input field and two buttons: "Buscar" and "Fechar".

Detalhes sobre o preenchimento

Escolher Instituição

3. Caso a Instituição **esteja cadastrada** no banco de dados do Sigfundect, **da forma como foi redigida**, uma lista aparecerá com os resultados. No caso de Instituições que possuam mais de uma unidade, campus etc, atente-se para selecionar a **Instituição/Unidade** correta.

4. Ao selecionar a opção, a mesma será incluída no cadastro, finalize o preenchimento do cadastro desta seção e do restante do formulário.

Detalhes sobre o preenchimento

sigfundect.ledes.net/layouts_index/fapeam/cadastro/pop_up_vinc_instit.php?...

Buscar Instituições

Nome/Sigla: * UFMS

Buscar Fechar

Registros encontrados: 11

- Universidade Federal de Mato Grosso do Sul - (UFMS)
Campus de Bonito
Bonito / MS
- Universidade Federal de Mato Grosso do Sul - (UFMS)
Campus de Chapadão do Sul
Chapadao do Sul / MS
- Universidade Federal de Mato Grosso do Sul - (UFMS)
Campus de Paranaíba
Paranaiba / MS
- Universidade Federal de Mato Grosso do Sul - (UFMS)
Campus Três Lagoas
Tres Lagoas / MS
- Universidade Federal de Mato Grosso do Sul - (UFMS)
Campus de Coxim
Coxim / MS
- Universidade Federal de Mato Grosso do Sul - (UFMS)

Dados Profissionais

[Escolher Instituição]

Instituição/Empresa * Universidade Federal de Mato Grosso do Sul (UFMS)

Unidade/Departamento * Campus de Bonito

Vínculo Institucional *

Selecione

Gera Vínculo Empregatício? * Sim Não

Tempo de Serviço

Regime de Trabalho

Selecione

Função/Cargo Atual

Tempo na Função



Detalhes sobre o preenchimento

Instituição não cadastrada

1. Caso a Instituição **não esteja cadastrada** no banco de dados do Sigfundect, nenhum resultado será mostrado. Você poderá:
 - a. **Entrar em contato com a Fundect** e pedir que seja realizado o cadastramento da instituição ou;
 - b. Realizar o **pré-cadastro** da instituição, alimentando o sistema com os dados e solicitar ativamente do pré-cadastro pela Fundect, ao clicar em **Cadastrar Instituição**;

Detalhes sobre o preenchimento

Instituição não cadastrada

2. Caso seja decidido pelo tópico “a”, ao entrar em contato com a Fundect tenha em mãos os seguintes dados:

- Nome da Instituição
- Sigla
- CNPJ
- Nome da Unidade
- Endereço e número da Unidade
- Estado e Município da Unidade

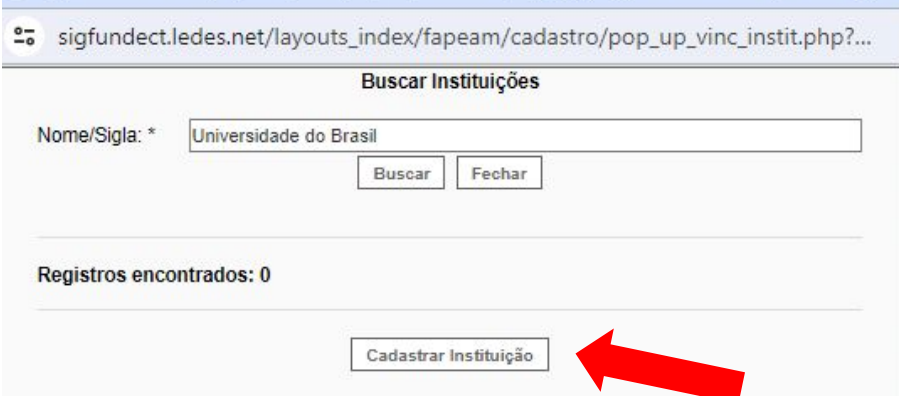
Após cadastro e ativação pela Fundect, poderá ser dada continuidade ao preenchimento do cadastro.

Detalhes sobre o preenchimento

Instituição não cadastrada

3. Caso seja decidido pelo tópico “b”, prossiga neste manual para realizar o passo a passo do pré-cadastro da instituição.

- Clique sobre a opção “**Cadastrar Instituição**”;



The screenshot shows a web browser window with the URL `sigfundect.ledes.net/layouts_index/fapeam/cadastro/pop_up_vinc_instit.php?...`. The page title is "Buscar Instituições". There is a search form with the label "Nome/Sigla: *" and a text input field containing "Universidade do Brasil". Below the input field are two buttons: "Buscar" and "Fechar". Below the search form, it says "Registros encontrados: 0". At the bottom of the page, there is a button labeled "Cadastrar Instituição", which is highlighted with a red arrow pointing to it from the right.

Detalhes sobre o preenchimento

Pré- cadastro da Instituição

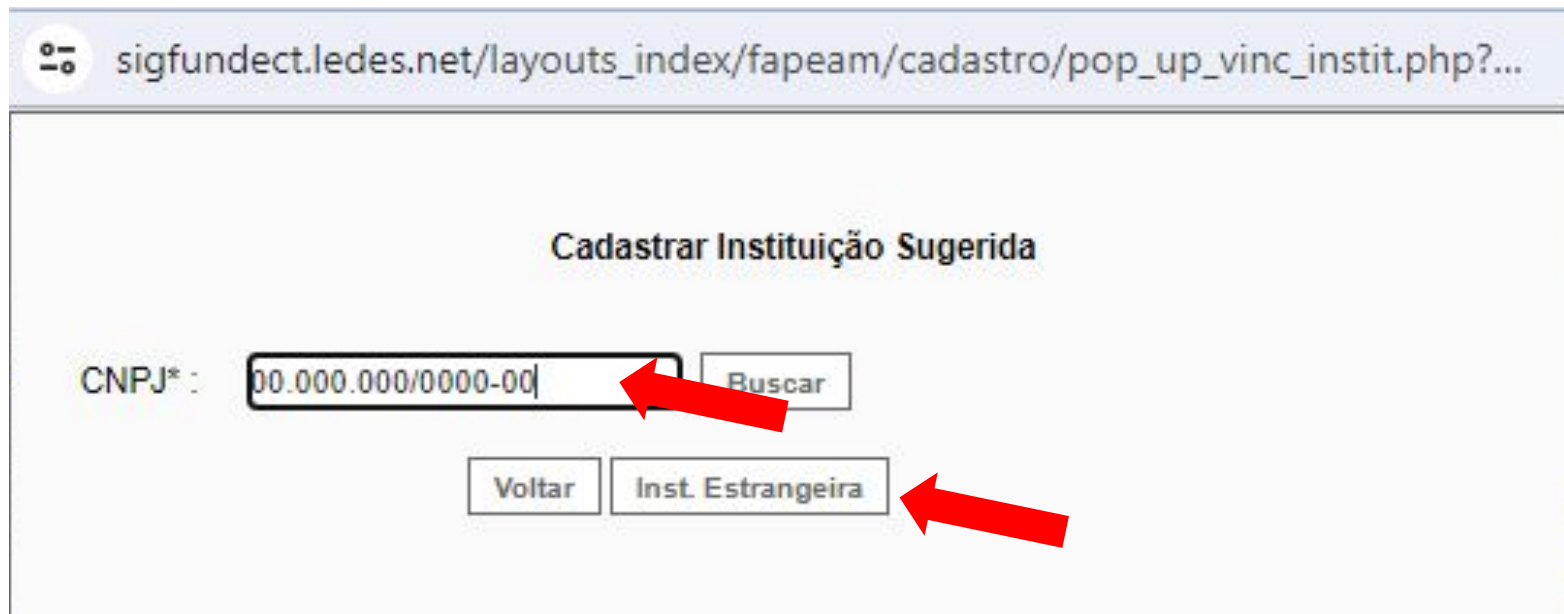
1. Uma janela será aberta pedindo o nº do **CNPJ** da Instituição a ser cadastrada. Nesse momento é possível saber se a Instituição, isso é, o CNPJ, já está cadastrado com outro nome e/ou sigla;
2. Atente-se caso a instituição seja estrangeira. Neste caso, clique sobre o botão “ **Instituição estrangeira**”.

Detalhes sobre o preenchimento

sigfundect.ledes.net/layouts_index/fapeam/cadastro/pop_up_vinc_instit.php?...

Cadastrar Instituição Sugerida

CNPJ* :



Detalhes sobre o preenchimento

Pré- cadastro da Instituição

3. Para **instituição brasileira**, caso o CNPJ não seja encontrado, novas informações serão pedidas para a realização do **pré-cadastro** da instituição. Preencha as informações e clique em **Cadastrar Instituição**;

sigfundect.ledes.net/layouts_index/fapeam/cadastro/pop_...

Instituição não encontrada
Preencha os campos abaixo.
Nome da Instituição
Sigla

Cadastrar Instituição Sugerida

CNPJ* : 00.000.011/1111-11

Estrangeira:

Nome* :

Sigla* :

Dependência Administrativa:

IES (Inst. de Ensino Superior):

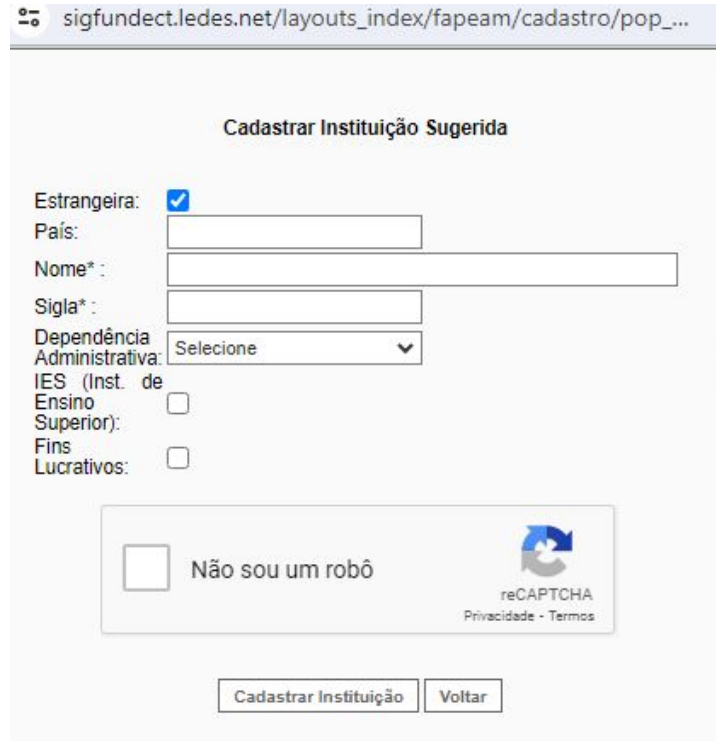
Fins Lucrativos:

Não sou um robô 
reCAPTCHA
Privacidade - Termos

Detalhes sobre o preenchimento

Pré- cadastro da Instituição

4. Para **instituição estrangeira**, serão pedidas informações, sem a inclusão do CNPJ, para realização do **pré-cadastro** da instituição. Preencha as informações e clique em **Cadastrar Instituição**;



The screenshot shows a web browser window with the URL `sigfundect.ledes.net/layouts_index/fapeam/cadastro/pop_...`. The page title is "Cadastrar Instituição Sugerida". The form contains the following fields and options:

- Estrangeira:**
- Pais:**
- Nome*:**
- Sigla*:**
- Dependência Administrativa:**
- IES (Inst. de Ensino Superior):**
- Fins Lucrativos:**

At the bottom of the form, there is a reCAPTCHA widget with the text "Não sou um robô" and a "reCAPTCHA Privacidade - Termos" link. Below the widget are two buttons: "Cadastrar Instituição" and "Voltar".

Detalhes sobre o preenchimento

Pré-cadastro da Unidade

1. Após clicar em **Cadastrar Instituição**, uma nova janela será aberta para cadastramento da **Unidade**.
 - Caso a Instituição **possua mais de uma unidade ou campus**, preencha as informações correspondentes;
 - Caso a instituição **não possua mais de uma unidade**, preencha as informações da mesma forma que foram preenchidas para o pré-cadastro da Instituição. Clique em **Cadastrar**.

Detalhes sobre o preenchimento

Ativação da Instituição e Unidade para finalização do cadastro.

Após o pré-cadastro da instituição e da unidade, o pesquisador deverá contatar a Fundect (contatos ao final deste documento), para realizar o pedido de **ativação da instituição e unidade**.

- Sem essa ativação o pesquisador não poderá concluir o cadastro.
- Com a **ativação realizada**, o pesquisador pode dar prosseguimento ao preenchimento do cadastro de pesquisador.

Detalhes sobre o preenchimento

Termos e condições de uso

Os termos e condições de uso disponibilizam informações sobre o sistema SIGFUNDECT e sobre o tratamento de dados realizado quanto aos dados pessoais coletados no cadastrado e em futuras submissões de propostas, levando em conta a Lei Geral de Proteção de Dados (LGPD, Lei N° 13.709/2018).

Em caso de dúvidas...



Fundação de Apoio ao Desenvolvimento do Ensino,
Ciência e Tecnologia do Estado de Mato Grosso do Sul

Fundect - Geral

(67) 3316-6700

Gerência de Projetos

3316-6725 (Whatsapp)

fundectprojetos@gmail.com

Gerência de Bolsas

3316-6715

3316-6703 (Whatsapp)

bolsas.fundect@gmail.com

Gerência de Inovação

3316-6723 (Whatsapp)

inovacao.fundect@gmail.com